

Tablettes de fenêtre Ecomur type EJ50

Exécution standard

Livr. souhaitée le:

Page: sur

Objet:		Délai de liv.:	index	Temps à saisir:
N° ext.		à livrer avec:	Contrat no.	
Entreprise:		<input type="checkbox"/> Avis: M./ Mme.:	Date:	
Tel.		<input type="checkbox"/> Sur préavis: Exp. usine Frick Tel:+41-62-865 74 29	Resp. d' aff.:	
Fax		<input type="checkbox"/> Camion grue	Col. serv. ext.:	
Architecte:		<input type="checkbox"/> Seul camion solo possible	Livraison sélectionner...	
		Commettant:	Facturation:	

Type EJ50 ohne Anschlussnocken

Type	tablette	Type	Larg. tablette
EJ50	200	EJ50	< 200 (plus value)
EJ50	225		
EJ50	250		
EJ50	275		
EJ50	300		
EJ50	325		
EJ50	350		

Assecoires
 Tôle de jointure 40 mm (en vrac) selon liste séparée
 extrémités de la tablette entaillée (GF) nécessaire

Vue de l'extérieur
 Remontée U: 15, 20, 25 mm (standard), 10, 30, 50 mm (sur comm.)
 Retombée A: 15 mm
 Longueur totale L (max. 3000 mm)

Coupe partielle
 tôle de jointure intég. F 25 mm
 L 10

Exécution des extrémités de la tablette
 sans remontée ni retombée O
 avec remontée en: composite ciment-verre U
 avec retombée en: composite ciment-verre A
 avec tôle de jointure intégrée F
 contrepartie de la tôle de jointure GF (entaillée)

avec feuille de protection (plus value) mm Ep. de l'isolation

Couleur gris-clair		hydrophobe													
Pos	Nbre de pièces total	type	Larg. tablette mm	Extrémités des tablettes vue depuis l'ext. (O, U, A etc.)		Epaisseur des remontées mm	Longueur totale L mm	Métré m	gestossen	Remarques schneiden aus Typ	Equerres par él.		Livraisons partielles		
				gauche	droite						MF	MS			
		EJ50													
		EJ50													
		EJ50													
		EJ50													
		EJ50													
		EJ50													
		EJ50													
		EJ50													
		EJ50													
total										total	Poids:				
Colle de montage (Cartouche 290 ml) pces		Bande d'étanch. 12/2-6 (12.0 m) pces								Masse pour joints (cart. 290 ml), gris-clair RAL 7035 pces					
Primer (boîte 200 ml) pces		Bande d'étanch. 15/5-12 (5.60 m) pces								Equerres pour tablettes type de montage pces					
A remplir par Stahlton Bauteile SA		Colle d'étanch. (cart. 290 ml) pces								pour seuils Type pces					
Remontée composite ciment-verre U		Thermostop Typ pces													
Retombée A															
Coupe à l'onglet G															
Epargnage ASE ASK															
Tôle jointure intégrée F (Onglet)															
contrepartie de la tôle de jointure GF															
Fabriqué															
Prêt à charger															

M.1005D204.2e / 1 Fensterbaenke_170116z

Tablettes de fenêtre Ecomur type EJS50

Exécution standard

Livr. souhaitée le:

Page: sur

Objet:		Délai de liv.:	index	Temps à saisir:
N° ext.		à livrer avec:	Contrat no.	
Entreprise:		<input type="checkbox"/> Avis:	Date:	
		M./	Resp. d' aff.:	
		Mme.:	Col. serv. ext.:	
	Tel.	<input type="checkbox"/> Sur préavis: Exp. usine Frick		
	Fax	Tel:+41-62-865 74 29		
Architecte:		<input type="checkbox"/> Camion grue		
		<input type="checkbox"/> Seul camion solo possible		
		Livraison	sélectionner...	
		Commettant:		
		Facturation:		

Type EJS50 ohne Anschlussnocken

Type	tablette	Type	Larg. tablette
EJS50	200	EJS50	< 200 (plus value)
EJS50	225		
EJS50	250		
EJS50	275		
EJS50	300		
EJS50	325		
EJS50	350		

Assecoires
 Tôle de jointure 40 mm (en vrac) selon liste séparée
 extrémités de la tablette entaillée (GF) nécessaire

Vue de l'extérieur
 Remontée U: 15, 20, 25 mm (standard); 10, 30, 50 mm (sur comm.)
 Retombée A: 15 mm

Coupe partielle
 tôle de jointure intég. F: 25 mm
 sans remontée ni retombée O
 avec remontée en: composite ciment-verre U
 avec retombée en: composite ciment-verre A
 avec tôle de jointure intégrée F
 contrepartie de la tôle de jointure GF (entaillée)

avec feuille de protection (plus value) Ep. de l'isolation

Couleur gris-clair		hydrophobe														
Pos	Nbre de pièces total	type	Larg. tablette mm	Extrémités des tablettes vue depuis l'ext. (O, U, A etc.)		Epaisseur des remontées mm	Longueur totale L mm	Métré m	gestossen	Remarques schneiden aus Typ	Equerres par él.		Livraisons partielles			
				gauche	droite						MF	MS				
		EJS50														
		EJS50														
		EJS50														
		EJS50														
		EJS50														
		EJS50														
		EJS50														
		EJS50														
		EJS50														
total										total	Poids:					
		Bande d'étanch. 12/2-6 (12.0 m)		pces												
Colle de montage (Cartouche 290 ml)		Bande d'étanch. 15/5-12 (5.60 m)		pces		Masse pour joints (cart. 290 ml), gris-clair RAL 7035 pces										
Primer (boîte 200 ml)		Colle d'étanch. (cart. 290 ml)		pces		Equerres pour tablettes type pces										
		Thermostop Typ		pces		de montage pour seuils Type pces										
A remplir par Stahlton Bauteile SA	Remontée composite ciment-verre U	Retombée A	Coupe à l'onglet G	Epargnage ASE	ASK	Tôle jointure intégrée F	F (Onglet)	contrepartie de la tôle de jointure GF	Fabriqué	Prêt à charger						

M.1005D204.2e / 1 Fensterbaenke_170116z



Tablettes de fenêtre Ecomur type EJS90

Exécution standard

Livr. souhaitée le:

Page: sur

Objet:		Délai de liv.:	index	Temps à saisir:
N° ext.		à livrer avec:	Contrat no.	
Entreprise:	Tel. Fax	<input type="checkbox"/> Avis:	Date:	
		<input type="checkbox"/> M./ <input type="checkbox"/> Mme.:		
Architecte:		<input type="checkbox"/> Sur préavis: Exp. usine Frick Tel:+41-62-865 74 29	Resp. d' aff.:	
		<input type="checkbox"/> Camion grue <input type="checkbox"/> Seul camion solo possible	Col. serv. ext.:	
		Livraison sélectionner...		
		Commettant:		
		Facturation:		

Type EJS90 ohne Anschlussnocken

Type	tablette	Type	Larg. tablette
EJS90	225	EJS90	< 225 (plus value)
EJS90	250		
EJS90	275		
EJS90	300		
EJS90	325		

Assecoires
 Tôle de jointure 40 mm (en vrac) selon liste séparée

extrémités de la tablette entaillée (GF) nécessaire

Vue de l'extérieur
 Remontée U 15, 20, 25 mm (standard)
 10, 30, 50 mm (sur comm.)
 Retombée A 15 mm

Coupe partielle
 tôle de jointure intég. F 25 mm

Exécution des extrémités de la

- sans remontée ni retombée O
- avec remontée en: composite ciment-verre U
- avec retombée en: composite ciment-verre A
- avec tôle de jointure intégrée F
- contrepartie de la tôle de jointure GF (entaillée)

avec feuille de protection (plus value) **mm** Ep. de l'isolation

Couleur gris-clair		hydrophobe												
Pos	Nbre de pièces total	type	Larg. tablette mm	Extrémités des tablettes vue depuis l'ext. (O, U, A etc.)		Epaisseur des remontées mm	Longueur totale L mm	Métré m	gestossen	Remarques schneiden aus Typ	Equerres par él.		Livraisons partielles	
		EJS90		gauche	droite						MF	MS		
		EJS90												
		EJS90												
		EJS90												
		EJS90												
		EJS90												
		EJS90												
		EJS90												
		EJS90												
total							total				Poids:			
Colle de montage (Cartouche 290 ml)			Bande d'étanch. 12/2-6 (12.0 m)		pces		Masse pour joints (cart. 290 ml), gris-clair RAL 7035		pces					
Primer (boîte 200 ml)			Bande d'étanch. 15/5-12 (5.60 m)		pces		Colle d'étanch. (cart. 290 ml)		pces		Equerres pour tablettes type			
A remplir par Stahlton Bauteile SA			Thermostop Typ		pces		Equerres de montage pour seuils Type		pces					
Remontée composite ciment-verre U		Retombée A	Coupe à l'onglet G	Epargnage ASE	ASK	Tôle jointure intégrée F	F (Onglet)	contrepartie de la tôle de jointure GF	Fabriqué	Prêt à charger				

M.1005D204.3b / 1 Fensterbaenke_170116z



Tablettes de fenêtre Ecomur type E50

Exécution standard

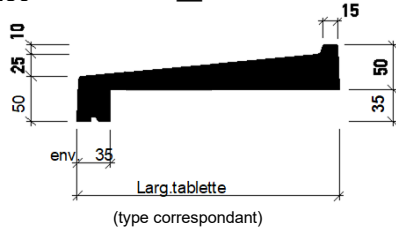
Livr. souhaitée le:

Page: sur

Objet:		Délai de liv.:	index	Temps à saisir:
N° ext.		à livrer avec:	Contrat no.	
Entreprise:		<input type="checkbox"/> Avis: M./ Mme.:	Date:	
Tel.		<input type="checkbox"/> Sur préavis: Exp. usine Frick Tel:+41-62-865 74 29	Resp. d' aff.:	
Fax		<input type="checkbox"/> Camion grue	Col. serv. ext.:	
Architecte:		<input type="checkbox"/> Seul camion solo possible	Livraison sélectionner...	
		Commettant:	Facturation:	

Type E50

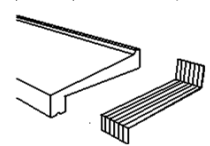
ohne Anschlussnocken



Type	tablette	Type	Larg. tablette
E50	225	E50	< 225 (plus value)
E50	250		
E50	275		
E50	300		
E50	325		
E50	350		

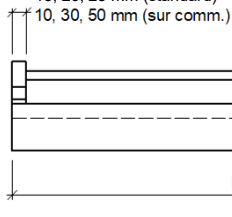
Assecoires

Tôle de jointure 40 mm (en vrac) selon liste séparée



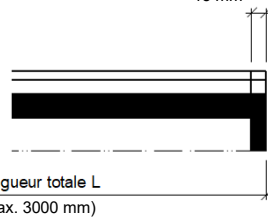
Vue de l'extérieur

Remontée U
15, 20, 25 mm (standard)
10, 30, 50 mm (sur comm.)



Coupe partielle

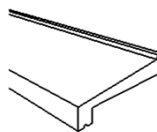
Retombée A
15 mm



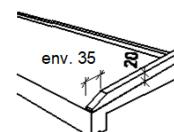
Longueur totale L
(max. 3000 mm)

Exécution des extrémités de la tablette

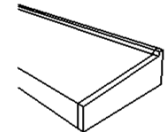
sans remontée
 ni retombée O



avec remontée en:
 composite
 ciment-verre U



avec retombée en:
 composite
 ciment-verre A



avec feuille de protection (plus value)

Ep. de l'isolation

Couleur gris-clair

hydrophobe

Pos	Nbre de pièces total	type	Larg. tablette mm	Extrémités des tablettes vue depuis l'ext. (O, U, A etc.)		Epaisseur des remontées mm	Longueur totale L mm	Métré m	gestossen	Remarques schneiden aus Typ	Equerres par él.		Livraisons partielles				
				gauche	droite						MF	MS					
		E50															
		E50															
		E50															
		E50															
		E50															
		E50															
		E50															
		E50															
		E50															
total							total										Poids:

		Bande d'étanch. 12/2-6 (12.0 m)	pces		
Colle de montage (Cartouche 290 ml)		Bande d'étanch. 15/5-12 (5.60 m)	pces	Masse pour joints (cart. 290 ml), gris-clair RAL 7035 pces	
Primer (boîte 200 ml)		Colle d'étanch. (cart. 290 ml)	pces	Equerres de montage pour tablettes type pces	
A remplir par Stahlton Bauteile SA		Thermostop Type	pces	pour seuils Type pces	
Remontée composite ciment-verre	Retombée A	Coupe à l'onglet G	Epargnage ASE	ASK	Fabriqué
					Prêt à charger

M.1005D204.1e / 1 Fensterbaenke_170116z

Tablettes de fenêtre Ecomur type E30

Exécution standard

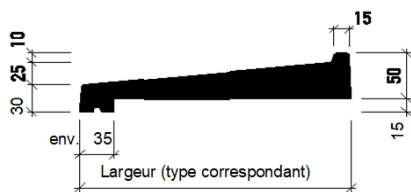
Livr. souhaitée le:

Page: sur

Objet:		Délag de liv.:	index	Temps à saisir:
N° ext.		à livrer avec:	Contrat no.	
Entreprise:		<input type="checkbox"/> Avis: M./ Mme.:	Date:	
Tel.		<input type="checkbox"/> Sur préavis: Exp. usine Frick Tel:+41-62-865 74 29	Resp. d' aff.:	
Fax		<input type="checkbox"/> Camion grue	Col. serv. ext.:	
Architecte:		<input type="checkbox"/> Seul camion solo possible	Livraison sélectionner...	
		Commettant:		
		Facturation:		

Type ED30

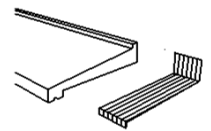
ohne Anschlussnocken



Type	tablette	Type	Larg. tablette
E30	225	E30	< 225 (plus value)
E30	250		
E30	275		
E30	300		
E30	325		
E30	350		

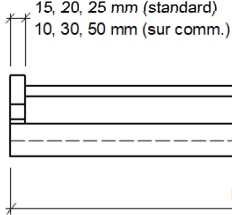
Assecoires

Tôle de jointure 40 mm (en vrac) selon liste séparée



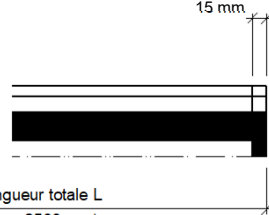
Vue de l'extérieur

Remontée U
15, 20, 25 mm (standard)
10, 30, 50 mm (sur comm.)



Coupe partielle

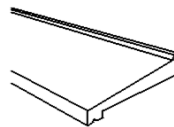
Retombée A
15 mm



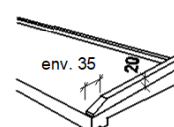
Longueur totale L
(max. 2500 mm)

Exécution des extrémités de la tablette

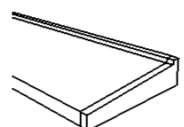
sans remontée
 ni retombée O



avec remontée en:
 composite
ciment-verre U



avec retombée en:
 composite
ciment-verre A



avec feuille de protection (plus value)

Ep. de l'isolation

Couleur gris-clair

hydrophobe

Pos	Nbre de pièces total	type	Larg. tablette mm	Extrémités des tablettes vue depuis l'ext. (O, U, A etc.)		Epaisseur des remontées mm	Longueur totale L mm	Métré m	gestossen	Remarques schneiden aus Typ	Equerres par él. MF	Livraisons partielles			
				gauche	droite										
		E30													
		E30													
		E30													
		E30													
		E30													
		E30													
		E30													
		E30													
		E30													
total							total					Poids:			
		Bande d'étanch. 12/2-6 (12.0 m)				pces									
Colle de montage		Bande d'étanch. 15/5-12 (5.60 m)				pces	Masse pour joints (cart. 290 ml), gris-clair RAL 7035		pces						
(Cartouche 290 ml)		Colle d'étanch. (cart. 290 ml)				pces	Equerres pour tablettes type		pces						
Primer (boîte 200 ml)		Thermostop Type				pces									
A remplir par Stahlton Bauteile SA		Remontée composite ciment-verre	Retombée A	Coupe à l'onglet G	Epargnage ASE	ASK					Fabriqué	Prêt à charger			

M.1005D201.1d / 1 Fensterbaenke_170116z

Seuils Ecomur type EDS15

Exécution standard


Livr. souhaitée le:

Page: sur

Objet:		Délaï de liv.:	index	Temps à saisir:
N° ext.		à livrer avec:	Contrat no.	
Entreprise:	Tel. Fax	<input type="checkbox"/> Avis: M./ Mme.: <input type="checkbox"/> Sur préavis: Exp. usine Frick Tel:+41-62-865 74 29 <input type="checkbox"/> Camion grue <input type="checkbox"/> Seul camion solo possible	Date: Resp. d' aff.: Col. serv. ext.:	
Architecte:		Livraison	sélectionner...	
		Commettant:		
		Facturation:		

Type EDS15

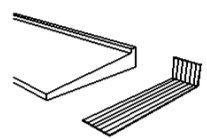
ohne Anschlussnocken



Type	tablette	Type	Larg. tablette
EDS15	225	EDS15	< 225 (plus value)
EDS15	250		
EDS15	275		
EDS15	300		
EDS15	325		
EDS15	350		

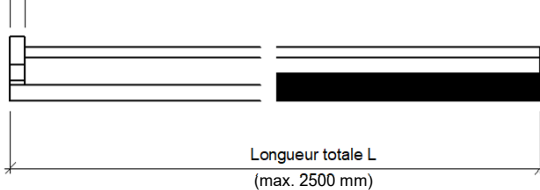
Assecoires

Tôle de jointure 40 mm (en vrac) selon liste séparée



Vue de l'extérieur

Remontée U
15, 20, 25 mm (standard)
10, 30, 50 mm (sur comm.)



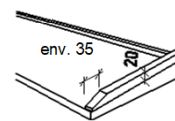
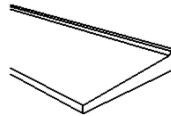
Coupe partielle

sans remontée
ni retombée O

Exécution des extrémités de la seuil

sans remontée
 ni retombée O

avec remontée en:
 composite
 ciment-verre U



avec feuille de protection (plus value)

Ep. de l'isolation

Couleur gris-clair

hydrophobe

Pos	Nbre de pièces total	type	Larg. tablette mm	Extrémités des seuils vue depuis l'ext. (O, U etc.)		Epaisseur des remontées mm	Longueur totale L mm	Métré m	gestossen	Remarques schneiden aus Typ	Livraisons partielles				
				gauche	droite										
		EDS15													
		EDS15													
		EDS15													
		EDS15													
		EDS15													
		EDS15													
		EDS15													
		EDS15													
total							total				Poids:				
				Bande d'étanch. 12/2-6 (12.0 m)		pces									
Colle de montage (Cartouche 290 ml)		pces		Bande d'étanch.15/5-12 (5.60 m)		pces	Masse pour joints (cart. 290 ml), gris-clair RAL 7035		pces						
				Colle d'étanch. (cart. 290 ml)		pces									
A remplir par Stahlton Bauteile SA	Remontée composite ciment-verre U		Coupe à l'onglet G		Epargnage ASE ASK		Fabriqué		Prêt à charger						

M.1005D201.1d / 1 Fensterbaenke_170116z

Tablettes de fenêtre Ecomur type EN50

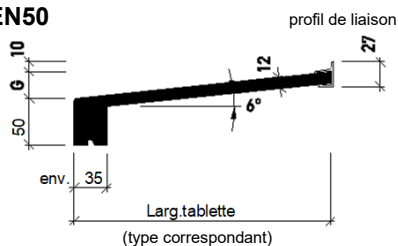
Exécution standard

Livr. souhaitée le:

Page: sur

Objet:	N° ext.	Délai de liv.:	index	Temps à saisir:
à livrer avec:		à livrer avec:	Contrat no.	
Entreprise:	Tel. Fax	<input type="checkbox"/> Avis:	Date:	
		<input type="checkbox"/> M./		
		<input type="checkbox"/> Mme.:	Resp. d' aff.:	
		<input type="checkbox"/> Sur préavis: Exp. usine Frick Tel:+41-62-865 74 29	Col. serv. ext.:	
		<input type="checkbox"/> Camion grue		
		<input type="checkbox"/> Seul camion solo possible		
Architecte:		Livraison	sélectionner...	
		Commettant:		
		Facturation:		

Type EN50

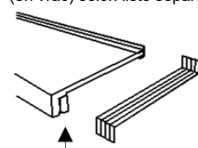


Type	tablette e	G	Type	Larg. tablette	G
EN50	150	16	EN50	225	24
EN50	175	18	EN50	250	26
EN50	200	21	EN50	275	29
			EN50	300	32
			EN50	325	34
			EN50	350	36

EN50 <150 (plus value)

Assecoires

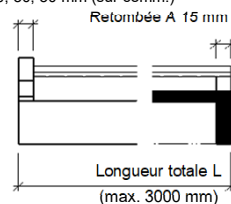
Tôle de jointure 40 mm (en vrac) selon liste séparée



extrémités de la tablette entaillée (GF) nécessaire

Vue de l'extérieur

Remontée U
15, 20, 25 mm (standard)
10, 30, 50 mm (sur comm.)



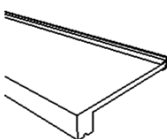
Coupe partielle

tôle de jointure intég. F
25 mm

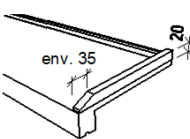


Exécution des extrémités de la tablette

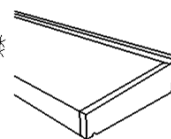
sans remontée
 ni retombée O



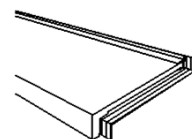
avec remontée en:
 composite
 ciment-verre U



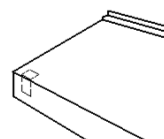
avec retombée en:
 composite
 ciment-verre A



avec tôle de jointure
 intégrée F



contrepartie de la
 tôle de jointure
GF (entaillée)



avec feuille de protection (plus value)

mm Ep. de l'isolation

Couleur gris-clair

hydrophobe

Pos	Nbre de pièces total	type	Larg. tablette e mm	Extrémités des tablettes vue depuis l'ext. (O, U, A etc.)		Epaisseur des remontées mm	Longueur totale L mm	Métré m	gestossen	Remarques	Equerres par él. MR	Livraisons partielles							
				gauche	droite														
		EN50																	
		EN50																	
		EN50																	
		EN50																	
		EN50																	
		EN50																	
		EN50																	
		EN50																	
total							total					Poids:							
				Bande d'étanch. 12/2-6 (12.0 m)		pces													
				Bande d'étanch. 15/5-12 (5.60 m)		pces						Masse pour joints (cart. 290 ml), gris-clair RAL 7035		pces					
		(Cartouche 290 ml) pces		Colle d'étanch. (cart. 290 ml)		pces						Equerres pour tablettes type		pces					
		Primer (boîte 200 ml) pces		Thermostop Typ		pces													
		Remontée composite ciment-verre U		Retombée A		Coupe à l'onglet G		Epargnage ASE ASK		Tôle jointure intégrée F F (Onglet)		contrepartie de la tôle de jointure GF		Fabriqué		Prêt à charger			
		A remplir par Stahlton Bauteile SA																	

M.1005D205.2e / 1 Fensterbaenke_170116z

Tablettes de fenêtre Ecomur type ER50

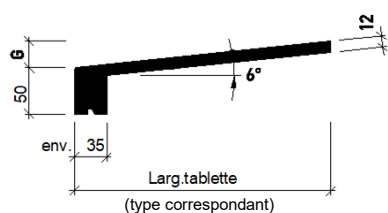
Exécution standard

Livr. souhaitée le:

Page: sur

Objet:		Délai de liv.:	index	Temps à saisir:
N° ext.		à livrer avec:	Contrat no.	
Entreprise:		<input type="checkbox"/> Avis: M./ Mme.:	Date:	
Tel.		<input type="checkbox"/> Sur préavis: Exp. usine Frick Tel:+41-62-865 74 29	Resp. d' aff.:	
Fax		<input type="checkbox"/> Camion grue	Col. serv. ext.:	
Architecte:		<input type="checkbox"/> Seul camion solo possible	Livraison sélectionner...	
		Commettant:		
		Facturation:		

Type ER50

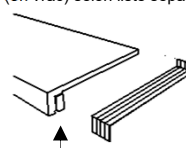


Type	tablette	G	Type	Larg. tablette	G
ER50	150	16	ER50	225	24
ER50	175	18	ER50	250	26
ER50	200	21	ER50	275	29
			ER50	300	32
			ER50	325	34
			ER50	350	36

ER50 < 150 (plus value)

Assecoires

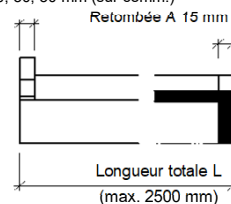
Tôle de jointure 40 mm (en vrac) selon liste séparée



extrémités de la tablette entaillée (GF) nécessaire

Vue de l'extérieur

Remontée U
15, 20, 25 mm (standard)
10, 30, 50 mm (sur comm.)



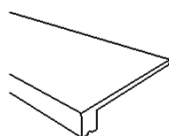
Coupe partielle

tôle de jointure intég. F
25 mm

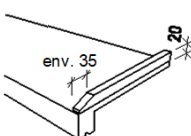


Exécution des extrémités de la tablette

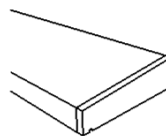
sans remontée
 ni retombée O



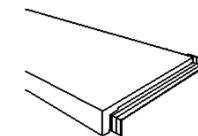
avec remontée en:
 composite
 ciment-verre U



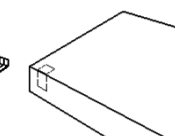
avec retombée en:
 composite
 ciment-verre A



avec tôle de jointure
 intégrée F



contrepartie de la
 tôle de jointure
GF (entaillée)



avec feuille de protection (plus value)

mm Ep. de l'isolation

Couleur gris-clair

hydrophobe

Pos	Nbre de pièces total	type	Larg. tablette mm	Extrémités des tablettes vue depuis l'ext. (O, U, A etc.)		Epaisseur des remontées mm	Longueur totale L mm	Métré m	gestossen	Remarques	Equerres par él. MR	Livraisons partielles					
				gauche	droite												
		ER50															
		ER50															
		ER50															
		ER50															
		ER50															
		ER50															
		ER50															
		ER50															
total							total					Poids:					
				Bande d'étanch. 12/2-6 (12.0 m)		pces											
				Bande d'étanch. 15/5-12 (5.60 m)		pces						Masse pour joints (cart. 290 ml), gris-clair RAL 7035		pces			
		(Cartouche 290 ml) pces		Colle d'étanch. (cart. 290 ml)		pces						Equerres pour tablettes type		pces			
		Primer (boîte 200 ml) pces		Thermostop Typ		pces						de montage		<input type="checkbox"/> Angle/Cale d'appui selon liste séparée			
A remplir par Stahlton Bauteile SA		Remontée composite ciment-verre U		Retombée A		Coupe à l'onglet G		Epargnage ASE ASK		Tôle jointure intégrée F F (Onglet)		contrepartie de la tôle de jointure GF		Fabriqué		Prêt à charger	

M.1005D205.1d / 1 Fensterbaenke_170116z

Tablettes de fenêtre Ecomur type ENT50

Exécution standard

Livr. souhaitée le:

Page: sur

Objet:		Délai de liv.:	index	Temps à saisir:
N° ext.		à livrer avec:	Contrat no.	
Entreprise:		<input type="checkbox"/> Avis: Mme.	Date:	
Tel.		<input type="checkbox"/> Sur préavis: Exp. usine Frick Tel:+41-62-865 74 29	Resp. d' aff.:	
Fax		<input type="checkbox"/> Camion grue	Col. serv. ext.:	
		<input type="checkbox"/> Seul camion solo possible	Livraison sélectionner...	
Architecte:		Commettant:		
		Facturation:		

Type ENT50

isol. périmétrique EPS (Tablette)

Type	Larg. tablett	G	Type	Larg. tablett	G
ENT50	150	16	ENT50	300	32
ENT50	175	18	ENT50	325	34
ENT50	200	21	ENT50	350	36
ENT50	225	24	ENT50	375	39
ENT50	250	26	ENT50	400	42
ENT50	275	29	ENT50	425	45
ENT50			ENT50	450	47

Assecoires

Tôle de jointure 40 mm (en vrac) selon liste séparée

extrémités de la tablette entaillée (GF) nécessaire

Vue de l'extérieur **Coupe partielle** **Exécution des extrémités de la tabi**

Remontée U: 15, 20, 25 mm (standard), 10, 30, 50 mm (sur comm.)

tôle de jointure intég. F ni retombée O

avec remontée en: composite ciment-ve

avec retombée en: composite ciment-verre A

avec tôle de jointure intégrée F

contrepartie de la tôle de jointure GF (entaillée)

avec feuille de protection (plus value) mm Ep. de l'isolation

Couleur gris-clair		hydrophobe															
Pos	Nbre de pièces total	type	Larg. tablett e mm	Extrémités des tablettes vue depuis l'ext. (O, U, A etc.)		Epaisseur des remontées mm	Longueur totale L mm	Métré m	gestossen	Remarques	Equerres par él. MR	Livraisons partielles					
		ENT50		gauche	droite												
		ENT50															
		ENT50															
		ENT50															
		ENT50															
		ENT50															
		ENT50															
		ENT50															
total							total					Poids:					
			Bande d'étanch. 12/2-6 (12.0 m)		pces												
Colle de montage (Cartouche 290 ml)			Bande d'étanch. 15/5-12 (5.60 m)		pces		Masse pour joints (cart. 290 ml), gris-clair RAL 7035 pces										
Primer (boîte 200 ml)			Colle d'étanch. (cart. 290 ml)		pces		Equerres pour tablettes type de montage pces										
			Thermostop Type		pces		<input type="checkbox"/> Angle/Cale d'appui selon liste séparée										
A remplir par Stahlton Bauteile SA		Remontée composite ciment-verre U		Retombée A		Coupe à l'onglet G		Epargnage ASE ASK		Tôle jointure intégrée F (Onglet)		contrepartie de la tôle de jointure GF		Fabriqué		Prêt à charger	

M.1005D205.3- / 1 Fensterbaenke_170116z



Tablettes de fenêtre Ecomur type ERT50

Exécution standard

Livr. souhaitée le:

Page: sur

Objet:		Délai de liv.:	index	Temps à saisir:
N° ext.		à livrer avec:	Contrat no.	
Entreprise:		<input type="checkbox"/> Avis:	Date:	
		M./	Resp. d' aff.:	
		Mme.:	Col. serv. ext.:	
		<input type="checkbox"/> Sur préavis: Exp. usine Frick Tel:+41-62-865 74 29		
		<input type="checkbox"/> Camion grue		
		<input type="checkbox"/> Seul camion solo possible		
Architecte:		Livraison	sélectionner...	
		Commettant:		
		Facturation:		

Type ERT50

Type	Larg. tablett	G	Type	Larg. tablette	G
ENT50	150	16	ENT50	300	32
ENT50	175	18	ENT50	325	34
ENT50	200	21	ENT50	350	36
ENT50	225	24	ENT50	375	39
ENT50	250	26	ENT50	400	42
ENT50	275	29	ENT50	425	45
			ENT50	450	47

Asseccoires

Tôle de jointure 40 mm (en vrac) selon liste séparée

extrémités de la tablette entaillée (GF) nécessaire

isol. périmétrique EPS (Tablette)

Vue de l'extérieur **Coupe partielle** **Exécution des extrémités de la ta**

Remontée U: 15, 20, 25 mm (standard); 10, 30, 50 mm (sur comm.)

Retombée A: 15 mm

Longueur totale L (max. 3000 mm)

tôle de jointure intég. F: 25 mm

sans remontée ni retombée O

avec remontée en: composite ciment-ve

avec retombée en: composite ciment-verre A

avec tôle de jointure intégrée F

contrepartie de la tôle de jointure GF (entaillée)

avec feuille de protection (plus value)

Ep. de l'isolation

Pos	Nbre de pièces total	type	Larg. tablett e mm	Extrémités des tablettes vue depuis l'ext. (O, U, A etc.)		Epaisseur des remontées mm	Longueur totale L mm	Métré m	gestossen	Remarques	Equerres par él. MR	Livraisons partielles				
				gauche	droite											
		ERT50														
		ERT50														
		ERT50														
		ERT50														
		ERT50														
		ERT50														
		ERT50														
		ERT50														
total							total					Poids:				
			Bande d'étanch. 12/2-6 (12.0 m)		pces											
Colle de montage (Cartouche 290 ml)			Bande d'étanch.15/5-12 (5.60 m)		pces		Masse pour joints (cart. 290 ml), gris-clair RAL 7035 pces									
Primer (boîte 200 ml)			Colle d'étanch. (cart. 290 ml)		pces		Equerres pour tablettes type pces									
			Thermostop Typ		pces		de montage <input type="checkbox"/> Angle/Cale d'appui selon liste séparée									
A remplir par Stahlton Bauteile SA		Remontée composite ciment-verre U	Retombée A	Coupe à l'onglet G	Epargnage ASE ASK	Tôle jointure intégrée F F (Onglet)	contrepartie de la tôle de jointure GF	Fabriqué	Prêt à charger							

M.1005D205.3- / 1 Fensterbaenke_170116z

Tablettes de fenêtre Ecomur type ENT90

Exécution standard

Livr. souhaitée le:

Page: sur

Objet:		Décal de liv.:	index	Temps à saisir:
N° ext.		à livrer avec:	Contrat no.	
Entreprise:		<input type="checkbox"/> Avis:	Date:	
		M./	Resp. d' aff.:	
		Mme.:	Col. serv. ext.:	
	Tel.	<input type="checkbox"/> Sur préavis: Exp. usine Frick		
	Fax	Tel:+41-62-865 74 29		
Architecte:		<input type="checkbox"/> Camion grue		
		<input type="checkbox"/> Seul camion solo possible		
		Livraison	sélectionner...	
		Commettant:		
		Facturation:		

Type ENT90

Type	Larg. tablett	G	Type	Larg. tablette	G
ENT90	225	24	ENT90	350	36
ENT90	250	26	ENT90	375	39
ENT90	275	29	ENT90	400	42
ENT90	300	32	ENT90	425	44
ENT90	325	34	ENT90	450	47

Assecoires
 Tôle de jointure 40 mm (en vrac) selon liste séparée

extrémités de la tablette entaillée (GF) nécessaire

Remontée U
15, 20, 25 mm (standard)
10, 30, 50 mm (sur comm.)
Retombée A 15 mm

Coupe partielle
tôle de jointure intég. F 25 mm

Exécution des extrémités de la tablette

sans remontée ni retombée O

avec remontée en: composite ciment-verre U

avec retombée en: composite ciment-verre A

avec tôle de jointure intégrée F

contrepartie de la tôle de jointure GF (entaillée)

avec feuille de protection (plus value)

mm Ep. de l'isolation

Couleur gris-clair

hydrophobe

Pos	Nbre de pièces total	type	Larg. tablett e mm	Extrémités des tablettes vue depuis l'ext. (O, U, A etc.)		Epaisseur des remontées mm	Longueur totale L mm	Métré m	gestossen	Remarques	Equerres par él. MR	Livraisons partielles					
				gauche	droite												
		ENT90															
		ENT90	275														
		ENT90															
		ENT90															
		ENT90															
		ENT90															
		ENT90															
		ENT90															
total							total					Poids:					

		Bande d'étanch. 12/2-6 (12.0 m)	pces											
Colle de montage (Cartouche 290 ml)	pces	Bande d'étanch.15/5-12 (5.60 m)	pces	Masse pour joints (cart. 290 ml), gris-clair RAL 7035	pces									
Primer (boîte 200 ml)	pces	Colle d'étanch. (cart. 290 ml)	pces	Equerres pour tablettes type	pces									
		Thermostop Typ	pces	de montage	<input type="checkbox"/> Angle/Cale d'appui selon liste séparée									
A remplir par Stahlton Bauteile SA		Remontée composite ciment-verre U		Retombée A		Coupe à l'onglet G		Epargnage ASE ASK		Tôle jointure intégrée F F (Onglet)		contrepartie de la tôle de jointure GF	Fabriqué	Prêt à charger

M.1005Dxxx.x- / 1 Fensterbaenke_170116z

Tablettes de fenêtre Ecomur type EJH90

Exécution standard

Livr. souhaitée le:

Page: sur

Objet:		Délai de liv.:	index	Temps à saisir:
N° ext.		à livrer avec:	Contrat no.	
Entreprise:	Tel. Fax	<input type="checkbox"/> Avis:	Date:	
		<input type="checkbox"/> M./		
		<input type="checkbox"/> Mme.:	Resp. d' aff.:	
		<input type="checkbox"/> Sur préavis: Exp. usine Frick Tel:+41-62-865 74 29	Col. serv. ext.:	
		<input type="checkbox"/> Camion grue		
		<input type="checkbox"/> Seul camion solo possible		
Architecte:		Livraison	sélectionner...	
		Commettant:		
		Facturation:		

Type EJH90 ohne Anschlussnocken

Type	tablette	Type	Larg. tablette
EJH90	225	EJH90	< 225 (plus value)
EJH90	250		
EJH90	275		
EJH90	300		
EJH90	325		

Assecoires
 Tôle de jointure 40 mm (en vrac) selon liste séparée

extrémités de la tablette entaillée (GF) nécessaire

Vue de l'extérieur
 Remontée U 15, 20, 25 mm (standard)
 10, 30, 50 mm (sur comm.)
 Retombée A 15 mm

Coupe partielle
 tôle de jointure intég. F 25 mm

Exécution des extrémités de la ta...

- sans remontée ni retombée O
- avec remontée en: composite ciment-verre U
- avec retombée en: composite ciment-verre A
- avec tôle de jointure intégrée F
- contrepartie de la tôle de jointure GF (entaillée)

avec feuille de protection (plus value) mm Ep. de l'isolation

Pos	Nbre de pièces total	type	Larg. tablette mm	Extrémités des tablettes vue depuis l'ext. (O, U, A etc.)		Epaisseur des remontées mm	Longueur totale L mm	Métré m	gestossen	Remarques schneiden aus Typ	Equerres par él.		Livraisons partielles				
				gauche	droite						MF	MS					
		EJH90															
		EJH90															
		EJH90															
		EJH90															
		EJH90															
		EJH90															
		EJH90															
		EJH90															
		EJH90															
total							total					Poids:					

Colle de montage (Cartouche 290 ml)	pces	Bande d'étanch. 12/2-6 (12.0 m)	pces	Masse pour joints (cart. 290 ml), gris-clair RAL 7035	pces			
Primer (boîte 200 ml)	pces	Colle d'étanch. (cart. 290 ml)	pces	Equerres pour tablettes type	pces			
A remplir par Stahlton Bauteile SA		Thermostop Typ	pces	de montage pour seuils Type	pces			
	Remontée composite ciment-verre U	Retombée A	Coupe à l'onglet G	Epargnage ASE ASK	Tôle jointure intégrée F (Onglet)	contrepartie de la tôle de jointure GF	Fabriqué	Prêt à charger

M.1005D204.3b / 1 Fensterbaenke_170116z



Elargissement de tablette Ecomur type EV...

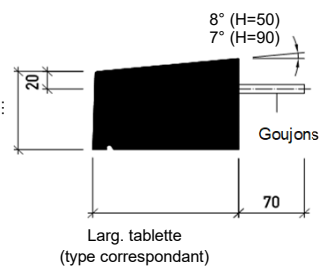
Exécution spéciale

Livr. souhaitée le:

Page: sur

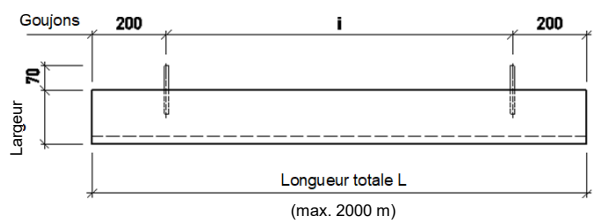
Objet:		Délai de liv.:	index	Temps à saisir:
N° ext.		à livrer avec:	Contrat no.	
Entreprise:	Tel. Fax	<input type="checkbox"/> Avis:	Date:	
		<input type="checkbox"/> M./ <input type="checkbox"/> Mme.:		
Architecte:		<input type="checkbox"/> Sur préavis: Exp. usine Frick Tel:+41-62-865 74 29	Resp. d' aff.:	
		<input type="checkbox"/> Camion grue <input type="checkbox"/> Seul camion solo possible	Col. serv. ext.:	
		Livraison	sélectionner...	
		Commettant:		
		Facturation:		

Type EV...



Type	Larg. tablett	Type	Larg. tablett
EV50	90	EV90	90
EV50	110	EV90	110
EV50	130	EV90	130
EV50	150	EV90	150
EV50	170	EV90	170

Plan



Nombre de goujon: min. 2 pieces par élément
Espaces entre les goujons: $i \leq 1000$ mm

Couleur gris-clair

hydrophobe

Pos	Nbre de pièces total	Type	Larg. tablette mm	Longueur totale L mm	Métré m	Goujons		gestossen	Remarques	Livraisons partielles			
						par él. pièces	Dim. i mm						
		EV...											
		EV...											
		EV...											
		EV...											
		EV...											
		EV...											
		EV...											
		EV...											
		EV...											
		EV...											
		EV...											
		EV...											
		EV...											
total				total						Poids:			
			Bande d'étanch. 12/2-6 (12.0 m)		pces								
Colle de montage			Bande d'étanch. 15/5-12 (5.60 m)		pces		Masse pour joints (cart. 290 ml), gris-clair RAL 7035 pces						
(Cartouche 290 ml) pces			Colle d'étanch. (cart. 290 ml)		pces								
Primer (boîte 200 ml) pces			Mortier d'injection FIS VL 300 T (cart. 300 ml) --> 1 Cartouche pour env. 12 trous pces										
A remplir par Stahlton		Coupe à l'onglet G	Epargnage AS						Fabriqué	Prêt à charger			
Bauteile SA													

M.1005D209.1- / 1 Fensterbaenke_170116z

Tablettes de fenêtre Ecomur type EJES90

Exécution standard

Livr. souhaitée le:

Page: sur

Objet:		Délai de liv.:	index	Temps à saisir:
N° ext.		à livrer avec:	Contrat no.	
Entreprise:	Tel. Fax	<input type="checkbox"/> Avis:	Date:	
		M./ Mme.:		
Architecte:		<input type="checkbox"/> Sur préavis: Exp. usine Frick Tel: +41-62-865 74 29	Resp. d' aff.:	
		<input type="checkbox"/> Camion grue	Col. serv. ext.:	
		<input type="checkbox"/> Seul camion solo possible	Livraison sélectionner...	
		Facturation:		

Type EJES90

env. 60 10/10 Larg. tablette

(type correspondant)

Type	Larg. tablet	G	H
EJES90	225	24	125
EJES90	250	26	127
EJES90	275	29	130
EJES90	300	32	133
EJES90	325	34	135

Assecoires

Tôle de jointure 40 mm (en vrac) selon liste séparée

extrémités de la tablette entaillée (GF) nécessaire

Exécution des extrémités de la tablette

Remontée U: 15, 20, 25 mm (standard), 30, 50 mm (sur comm.)
Retombée A 15 mm

Coupe partielle: tôle de jointure intégrée F ou ni retombée O (25 mm)

avec remontée en: composite ciment-verre U

avec retombée en: composite ciment-verre A

avec tôle de jointure: intégrée F

contrepartie de la tôle de jointure GF (entaillée)

Longueur totale L (max. 3000 mm)

avec feuille de protection (plus value) mm Ep. de l'isolation

Pos	Nbre de pièces total	type	Larg. tablette mm	Extrémités des tablettes vue depuis l'ext. (O, U, A etc.)		Epaisseur des remontées mm	Longueur totale L mm	Métré m	gestossen	Remarques	Equerres par él.		Livraisons partielles				
				gauche	droite						MF	MS					
		EJES90															
		EJES90															
		EJES90															
		EJES90															
		EJES90															
		EJES90															
		EJES90															
		EJES90															
		EJES90															
total							total						Poids:				
Colle de montage (Cartouche 290 ml)		pces	Bande d'étanch. 12/2-6 (12.0 m)		pces	Bande d'étanch. 15/5-12 (5.60 m)		pces	Masse pour joints (cart. 290 ml), gris-clair RAL 7035		pces						
Primer (boîte 200 ml)		pces	Colle d'étanch. (cart. 290 ml)		pces	Thermostop Ty		pces	Equerres pour tablettes type de montage		pces						
A remplir par Stahlton Bauteile SA			Remontée composite ciment-verre U	Retombée A	Coupe à l'onglet G	Epargnage ASE ASK	Tôle jointure intégrée F (Onglet)	contrepartie de la tôle de jointure GF	Fabriqué	Prêt à charger							

Tablettes de fenêtre Ecomur spéciale Type ...

Exécution spéciale

Livr. souhaitée le:

Page: sur

Objet:		Délai de liv.:	index	Temps à saisir:
N° ext.		à livrer avec:	Contrat no.	
Entreprise:		<input type="checkbox"/> Avis:	Date:	
		M./	Resp. d' aff.:	
		Mme.:	Col. serv. ext.:	
	Tel.	<input type="checkbox"/> Sur préavis: Exp. usine Frick		
	Fax	Tel:+41-62-865 74 29		
Architecte:		<input type="checkbox"/> Camion grue		
		<input type="checkbox"/> Seul camion solo possible		
		Livraison	sélectionner...	
		Commettant:		
		Facturation:		

Type ...

sans profil de liaison

Type	Larg. tablette	G	H
...	475	50.0	--
...	500	52.5	--
...	525	55.0	--
...	550	58.0	--
...	575	60.5	--

Assecoires Tôle de jointure 40 mm (en vrac) selon liste séparée extrémités de la tablette entaillée (GF) nécessaire

Type	Larg. tablette	G	H
...	600	63.0	--
...	625	65.5	--
...	650	68.5	--
...	675	71.0	--
...	700	73.5	--
...	750	76.0	--

isol. périmétrique EPS (Tablette)

Vue de l'extérieur **Coupe partielle** **Exécution des extrémités de la tabl**

Remontée U: 15, 20, 25 mm (standard) / 10, 30, 50 mm (sur comm.)

Retombée A: 15 mm

tôle de jointure intég. F: 25 mm

Longueur totale L (max. 3000 mm)

Exécution des extrémités de la tabl:

- sans remontée
- ni retombée O
- avec remontée en: composite ciment-verre U
- avec retombée en: composite ciment-verre A
- avec tôle de jointure intégrée F
- contrepartie de la tôle de jointure GF (entaillée)

avec feuille de protection (plus value) Ep. de l'isolation

Pos	Nbre de pièces total	type	Larg. tablette mm	Extrémités des tablettes vue depuis l'ext. (O, U, A etc.)		Epaisseur des mm	Longueur totale L mm	Métré m	gestossen	Remarques	Equerres par él. MR	Livraisons partielles				
				gauche	droite											
...																
...																
...																
...																
...																
...																
...																
...																
...																
total							total					Poids:				
Colle de montage (Cartouche 290 ml) pces			Bande d'étanch. 12/2-6 (12.0 m) pces													
Primer (boîte 200 ml) pces			Bande d'étanch. 15/5-12 (5.60 m) pces				Masse pour joints (cart. 290 ml), gris-clair RAL 7035 pces									
A remplir par Stahlton Bauteile SA			Colle d'étanch. (cart. 290 ml) pces				Equerres pour tablettes type de montage pces									
			Thermostop Type pces													
			Remontée composite ciment-verre		Retombée A		Coupe à l'onglet G		Epargnage ASE ASK		Tôle jointure intégrée F F (Onglet)		contrepartie de la tôle de jointure GF		Fabriqué Prêt à charger	

M.1005D205.3- / 1 Fensterbaenke_170116z



Tablettes de fenêtre Ecolino type EL40

Liste de commande

Exécution standard

Livr. souhaitée le:

Page: sur

Objet:		Délai de liv.:	index	Temps à saisir:	
N° ext.		à livrer avec:	Contrat no.		
Entreprise:	Tel. Fax	<input type="checkbox"/> Avis:	Date:		
		<input type="checkbox"/> M./ <input type="checkbox"/> Mme.:			
Architecte:		<input type="checkbox"/> Sur préavis: Exp. usine Frick Tel: +41-62-865 74 29	Resp. d' aff.:		
		<input type="checkbox"/> Camion grue <input type="checkbox"/> Seul camion solo possible	Col. serv. ext.:		
		Livraison	sélectionner...		
		Commentant:			
		Facturation:			

Type EL40 sans profil de liaison

Type	Larg. tablette*	G (mm)
EL40	- 200	- 21
EL40	210 - 250	22 - 26
EL40	260 - 300	27 - 32
EL40	310 - 350	33 - 37
EL40	360 - 400*	38 - 42
EL40	410 - 450*	43 - 47

EPS (avec isolation)

Asseccoires
 Tôle de jointure 40 mm (en vrac) selon liste séparée

** ab Breite 360: 15 mm
* Largeur livrable de 10 en 10 mm

Vue de l'extérieur Remontée U 15, 20, 25 mm (standard) 10, 30, 50 mm (sur comm.)

Coupe partielle Retombée A 15 mm

Exécution des extrémités de la tablette
 sans remontée
 hi retombée O
 avec remontée en: composite ciment-verre U
 avec retombée en: composite ciment-verre A
 av

Longueur totale L (max. 2500 mm)

avec feuille de protection (plus value) mm Ep. de l'isolation

Couleur gris-clair		hydrophobe														
Pos	Nbre de pièces total	type	Larg. tablette mm	Extrémités des tablettes vue depuis l'ext. (O, U, A etc.)		Epaisseur des remontées mm	Longueur totale L mm	Métré m	gestossen	avec isolation		par él. MR	Livraisons partielles			
				gauche	droite					D mm	V mm					
		EL40								-	-					
		EL40								-	-					
		EL40								-	-					
		EL40								-	-					
		EL40								-	-					
		EL40								-	-					
		EL40								-	-					
		EL40								-	-					
total							total						Poids:			
Colle de montage (Cartouche 290 ml)			Bande d'étanch. 12/2-6 (12.0 m)		pces		Bande d'étanch. 15/5-12 (5.60 m)		pces		Masse pour joints (cart. 290 ml), gris-clair RAL 7035		pces			
Primer (boîte 200 ml)			Colle d'étanch. (cart. 290 ml)		pces		Equerres de montage		pour tablettes type		pces		<input type="checkbox"/> Angle/Cale d'appui selon liste séparée			
A remplir par Stahlton Bauteile SA		Remontée composite ciment-verre U		Retombée A		Coupe à l'onglet G		Epargnage ASE ASK		Fabriqué		Prêt à charger				

M.1005D205.2e / 1 Fensterbaenke_170116z

Tablettes de fenêtre Ecolino spéciaux type EL...

Liste de commande

Exécution spéciale

Livr. souhaitée le:

Page: sur

Objet:		Délai de liv.:	index	Temps à saisir:
N° ext.		à livrer avec:	Contrat no.	
Entreprise:		<input type="checkbox"/> Avis: M./ Mme.:	Date:	
Tel.		<input type="checkbox"/> Sur préavis: Exp. usine Frick Tel: +41-62-865 74 29	Resp. d' aff.:	
Fax		<input type="checkbox"/> Camion grue	Col. serv. ext.:	
Architecte:		<input type="checkbox"/> Seul camion solo possible	Livraison sélectionner...	
		Facturation:		

Type EL... sans profil de liaison

Type	Larg. tablette*	G (mm)
EL... - 200	- 200	- 21
EL... 210 - 250	210 - 250	22 - 26
EL... 260 - 300	260 - 300	27 - 32
EL... 310 - 350	310 - 350	33 - 37
EL... 360 - 400	360 - 400	38 - 42

Asseccoires
 Tôle de jointure 40 mm (en vrac) selon liste séparée

* Largeur livrable de 10 en 10 mm

EPS (avec isolation)

Vue de l'extérieur
Remontée U
15, 20, 25 mm (standard)
10, 30, 50 mm (sur comm.)

Coupe partielle
Retombée A 15 mm sans remontée ni retombée O

Exécution des extrémités de la tablette
avec remontée en: composite ciment-verre U
avec retombée en: composite ciment-verre A

avec feuille de protection (plus value) Ep. de l'isolation

Pos	Nbre de pièces total	type	Larg. tablette mm	Extrémités des tablettes vue depuis l'ext. (O, U, A etc.)		Epaisseur des remontées mm	Longueur totale L mm	Métré m	gestossen	avec isolation		par él. MR	Livraisons partielles				
				gauche	droite					D mm	V mm						
		EL...								-	-						
		EL...								-	-						
		EL...								-	-						
		EL...								-	-						
		EL...								-	-						
		EL...								-	-						
		EL...								-	-						
		EL...								-	-						
total							total						Poids:				
Colle de montage (Cartouche 290 ml)			Bande d'étanch. 12/2-6 (12.0 m)		pces		Masse pour joints (cart. 290 ml), gris-clair RAL 7035		pces								
Primer (boîte 200 ml)			Bande d'étanch. 15/5-12 (5.60 m)		pces		Equerres de montage		pour tablettes type								
A remplir par Stahlton Bauteile SA			Thermostop Type		pces		<input type="checkbox"/> Angle/Cale d'appui selon liste séparée										
Remontée composite ciment-verre U		Retombée A	Coupe à l'onglet G	Epargnage ASE	ASK	Fabriqué		Prêt à charger									

M.1005D205.2e / 1 Fensterbaenke_170116z

Couvertines Ecomur type EB...

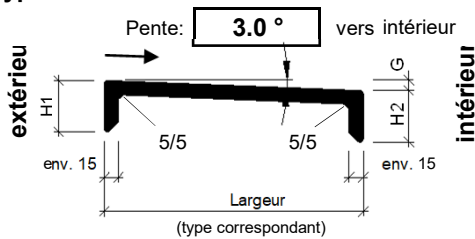
Exécution standard

Livr. souhaitée le:

Page: sur

Objet:	Délai de liv. à livrer avec:	index	Temps à saisir:
		Contrat no.	
Nr. ext.	<input type="checkbox"/> Avis: M. / Mme <input type="checkbox"/> Sur préavis: Exp. usine Frick Tel:+41-62-865 74 29 <input type="checkbox"/> Camion grue <input type="checkbox"/> Seul camion solo possible	Date:	
Entreprise:		Resp. d' aff.:	
Tel. Fax	Livraison sélectionner...		Col. serv. ext.:
Architecte:	Commettar		
	Facturation		

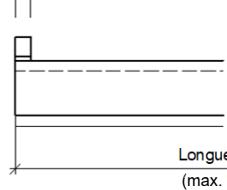
Type EB...



Type	Largeur	G
EB...	250	13
EB...	300	16
EB...	350	18
EB...	400	21
EB...	450	24
EB...	500	26

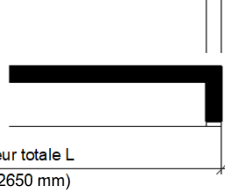
Vue de l'extérieur

Remontée U spéciale
15, 20, 25 mm (standard)
10, 30, 50 mm (sur comm.)



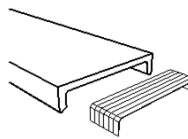
Coupe partielle

Retombée A
15 mm

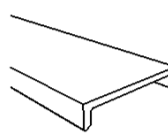


Exécution des extrémités de la tablette

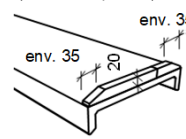
Tôle de jointure 40 mm
 (en vrac)
selon liste séparée



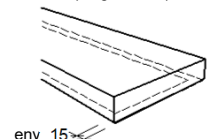
sans remontée
 ni retombée O



avec remontée en:
 composite ciment-verre U spéciale
(coller en 2 parties)



avec retombée en:
 ciment-verre E
(eingelassen)



Couleur gris-clair

avec imprégnable

Pos	Nbre de pièces total	type	Largeur r mm	Hauteurs		Extrémités tablettes (O etc.)		Epaisseur des remontées mm	Longueur totale L mm	Métré m	Coupe d'onglet (Angle extérieur) α en degré / —		Plans (schéma)	Equerres par él.	Remarques
				H1 mm	H2 mm	vue depuis l'extérieur					gauche	droite			
		EB...													
		EB...													
		EB...													
		EB...													
		EB...													
		EB...													
		EB...													
		EB...													
		EB...													
total									total						Poids:

		Bande d'étanch. 12/2-6 (12.0 m)		pces			
Colle de montage (Cartouche 290 ml)	pces	Bande d'étanch.15/5-12 (5.60 m)		pces		Masse pour joints (cart. 290 ml), gris-clair RAL 7035	
		Colle d'étanch. (cart. 290 ml)		pces		Equerres de montage	
Primer (boîte 200 ml)	pces	Thermostop Type		pces		Type <input type="checkbox"/> Angle/Cale d'appui selon liste séparée	
A remplir par Stahlton Bauteile SA	Remontée U spéciale	Retombée E	Coupe à l'onglet G	Epargnage ASE	ASK	Fabriqué	Prêt à charger

Couvertines Ecomur type EB...

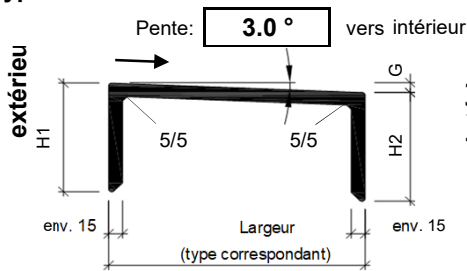
Exécution spéciale

Livr. souhaitée le:

Page: sur

Objet:		Délaï de liv.	index	Temps à saisir:
Nr. ext.		à livrer avec:	Contrat no.	
Entreprise:		<input type="checkbox"/> Avis: M. / Mme	Date:	
		<input type="checkbox"/> Sur préavis: Exp. usine Frick Tel:+41-62-865 74 29	Resp. d' aff.:	
	Tel. Fax	<input type="checkbox"/> Camion grue	Col. serv. ext.:	
		<input type="checkbox"/> Seul camion solo possible	Livraison sélectionner...	
Architecte:		Commettan		
		Facturation		


Type EB...



Type	Largeur	G
EB...	250	13
EB...	300	16
EB...	350	18
EB...	400	21
EB...	450	24
EB...	500	26

Vue de l'extérieur

Remontée U spéciale
15, 20, 25 mm (standard)
10, 30, 50 mm (sur comm.)



Coupe partielle

Retombée A
15 mm

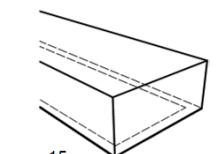
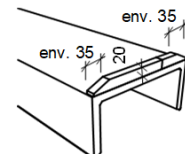
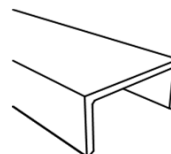
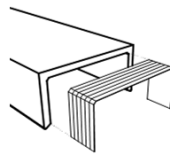
Exécution des extrémités de la tablette

Tôle de jointure 40 mm
 (en vrac)
selon liste séparée

sans remontée
 ni retombée O

avec remontée en:
composite ciment-voûre U spéciale
(coller en 2 parties)

avec retombée en:
ciment-voûre E
(eingelassen)



Couleur gris-clair

avec imprégnable

Pos	Nbre de pièces total	type	Largeur mm	Hauteurs		Extrémités tablettes (O etc.)		r des remontés mm	Longueur totale L mm	Métré m	Coupe d'onglet (Angle extérieur) α en degré /		Plans (schéma)	Equerres par él.	Remarques
				H1 mm	H2 mm	vue depuis l'extérieur					gauche	droite			
		EB...													
		EB...													
		EB...													
		EB...													
		EB...													
		EB...													
		EB...													
		EB...													
		EB...													
total									total					Poids:	

		Bande d'étanch. 12/2-6 (12.0 m)	pcs	
Colle de montage (Cartouche 290 ml)	pcs	Bande d'étanch. 15/5-12 (5.60 m)	pcs	Masse pour joints (cart. 290 ml), gris-clair RAL 7035 pcs
		Colle d'étanch. (cart. 290 ml)	pcs	
Primer (boîte 200 ml)	pcs	Thermostop Type	pcs	Equerres de montage Type <input type="checkbox"/> Angle/Cale d'appui selon liste séparée
A remplir par Stahlton Bauteile SA	Remontée U spéciale	Retombée E	Coupe à l'onglet G	Epargnage ASE ASK
				Fabriqué
				Prêt à charger

Couvertines Ecomur type EBJ50

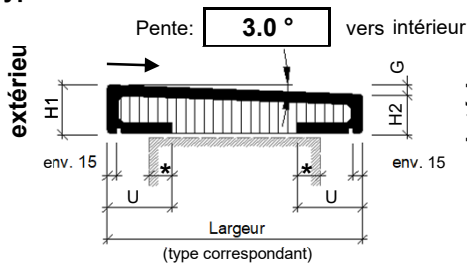
Exécution standard

Livr. souhaitée le:

Page: sur

Objet:		Délaï de liv.	index	Temps à saisir:
Nr. ext.		à livrer avec:	Contrat no.	
Entreprise:		<input type="checkbox"/> Avis: M. / Mme	Date:	
		<input type="checkbox"/> Sur préavis: Exp. usine Frick Tel:+41-62-865 74 29	Resp. d' aff.:	
		<input type="checkbox"/> Camion grue	Col. serv. ext.:	
		<input type="checkbox"/> Seul camion solo possible	Livraison sélectionner...	
Architecte:		Commettar		
		Facturation		

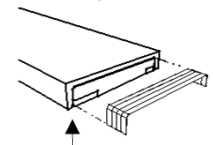
Type EBJ50



Type	Largeur	G	U
EBJ50	250	13	105
EBJ50	300	16	110
EBJ50	350	18	125
EBJ50	400	21	125
EBJ50	450	24	125
EBJ50	500	26	125
EBJ50	550	29	125
EBJ50	600	31	125
EBJ50	650	34	125

Assecoires

Tôle de jointure 40 mm (en vrac) selon liste séparée



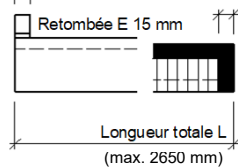
Bord R=1.5 mm

extrémités de la tablette entaillée (GF) nécessaire

* La section inférieure en composite ciment-verre doit reposer au min. 25 mm sur l'équ. de montage/maçonnerie

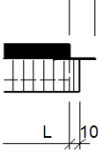
Vue de l'extérieur

Remontée U spéciale 15, 20, 25 mm (standard) 10, 30, 50 mm (sur comm.)



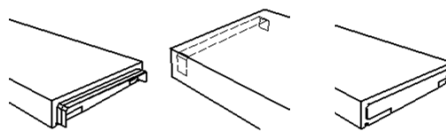
Teilschnitt

tôle de jointure intég. F 25 mm

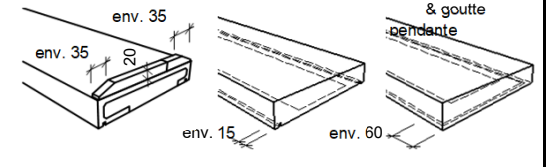


Exécution des extrémités de la tablette

avec tôle de jointure intégrée F contrepartie de la tôle de jointure GF (entaillée) sans remontée ni retombée O



avec remontée en: composite ciment-verre U spéciale (coller en 2 parties) avec retombée en: vit-verre E (eingelassen)



Couleur gris-clair

avec imprégnable

Pos	Nbre de pièces total	type	Largeur mm	Hauteurs		Extrémités tablettes (O etc.)		Epaisseur des remontées mm	Longueur totale L mm	Métré m	Coupe d'onglet (Angle extérieur) α en degré / —		Plans (schéma)	Equerres par él.	Remarques
				H1 mm	H2 mm	vue depuis l'extérieur					gauche	droite			
		EBJ50			50										
		EBJ50			50										
		EBJ50			50										
		EBJ50			50										
		EBJ50			50										
		EBJ50			50										
		EBJ50			50										
		EBJ50			50										
		EBJ50			50										
total									total					Poids:	
			Bande d'étanch. 12/2-6 (12.0 m)		pces										
Colle de montage (Cartouche 290 ml)			Bande d'étanch. 15/5-12 (5.60 m)		pces		Masse pour joints (cart. 290 ml), gris-clair RAL 7035			pces					
			Colle d'étanch. (cart. 290 ml)		pces		Equerres de montage			Type pces					
Primer (boîte 200 ml)			Thermostop Type		pces										
A remplir par Stahlton Bauteile SA		Remontée U spéciale	Retombée E	Retombée EU	Coupe à l'onglet G	Epargnage ASE	ASK	Tôle de jointure F	contrepartie de la tôle de jointure GF	Fabriqué	Prêt à charger				

M.1005D205.2e / 1 Fensterbaenke_170116z

Couvertines Ecomur type EBJ90

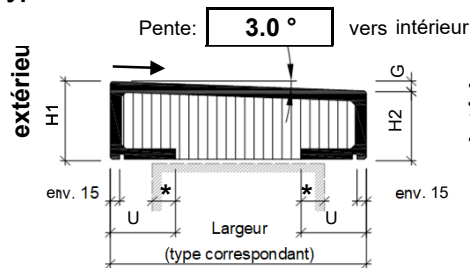
Exécution standard

Livr. souhaitée le:

Page: sur

Objet:		Délaï de liv.	index	Temps à saisir:
Nr. ext.		à livrer avec:	Contrat no.	
Entreprise:		Avis: M./ Mme	Date:	
		Sur préavis: Exp. usine Frick Tel:+41-62-865 74 29	Resp. d' aff.:	
	Tel. Fax	Camion grue	Col. serv. ext.:	
		Seul camion solo possible	Livraison sélectionner...	
Architecte:		Commettar		
		Facturation		

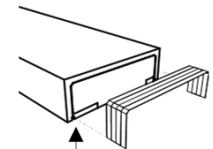
Type EBJ90



Type	Largeur	G	U
EBJ90	250	13	105
EBJ90	300	16	110
EBJ90	350	18	125
EBJ90	400	21	125
EBJ90	450	24	125
EBJ90	500	26	125
EBJ90	550	29	125
EBJ90	600	31	125
EBJ90	650	34	125

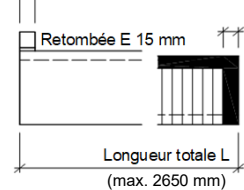
Assecoires

Tôle de jointure 40 mm (en vrac) selon liste séparée



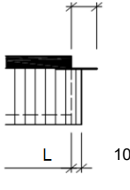
Vue de l'extérieur

Remontée U spéciale 15, 20, 25 mm (standard) 10, 30, 50 mm (sur comm.)



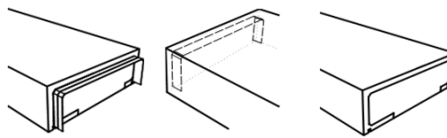
Teilschnitt

tôle de jointure intég. F 25 mm



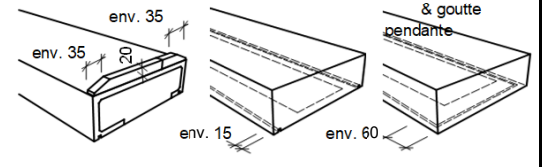
Exécution des extrémités de la tablette

avec tôle de jointure intégrée F contrepartie de la tôle de jointure GF (entaillée) sans remontée ni retombée O



* La section inférieure en composite ciment-verre doit reposer au min. 25 mm sur l'équ. de montage/maçonnerie

avec remontée en: composite ciment-verre U spéciale (coller en 2 parties) avec retombée en: vit-verre E (eingelassen)



Couleur gris-clair

avec imprégnable

Pos	Nbre de pièces total	type	Largeur r mm	Hauteurs		Extrémités tablettes (O etc.)		Epaisseur des remontées mm	Longueur totale L mm	Métré m	Coupe d'onglet (Angle extérieur) α en degré /		Plans (schéma)	Equerres par él.	Remarques
				H1 mm	H2 mm	vue depuis l'extérieur					gauche	droite			
		EBJ90		90											
		EBJ90		90											
		EBJ90		90											
		EBJ90		90											
		EBJ90		90											
		EBJ90		90											
		EBJ90		90											
		EBJ90		90											
		EBJ90		90											
total									total					Poids:	
			Bande d'étanch. 12/2-6 (12.0 m)		pces										
Colle de montage (Cartouche 290 ml)			Bande d'étanch. 15/5-12 (5.60 m)		pces		Masse pour joints (cart. 290 ml), gris-clair RAL 7035 pces								
			Colle d'étanch. (cart. 290 ml)		pces		Equerres de montage Type pces								
Primer (boîte 200 ml)			Thermostop Type		pces										
A remplir par Stahlton Bauteile SA		Remontée U spéciale	Retombée E	Retombée EU	Coupe à l'onglet G	Epargnage ASE	ASK	Tôle de jointure F	contrepartie de la tôle de jointure GF	Fabriqué	Prêt à charger				

M.1005D205.2e / 1 Fensterbaenke_170116z

Couvertines Ecomur^{flex} type EB

Exécution standard

Livr. souhaitée le:

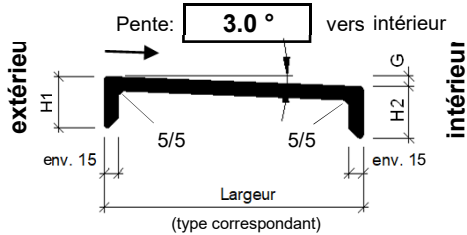
Page: sur

Objet:		Délai de liv.:	index	Temps à saisir:
Nr. ext.		à livrer avec:	Contrat no.	
Entreprise:	Tel. Fax	<input type="checkbox"/> Avis: M./ Mme	Date: Resp. d' aff.: Col. serv. ext.:	
		<input type="checkbox"/> Sur préavis: Exp. usine Frick Tel:+41-62-865 74 29		
Architecte:		<input type="checkbox"/> Camion grue	Livraison sélectionner...	
		<input type="checkbox"/> Seul camion solo possible	Facturation:	
		Committant		

Type EB

Pente: 3° ou 6° autres dim. sur demande

Hauteur H1, H2: 50 ou 90 mm autres dim. sur demande



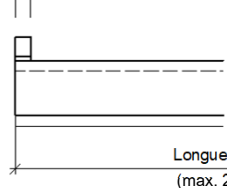
Largeur: 200 - 800 mm par 25 mm

Bord R=1.5 mm

Dimension min.: 100 m (par section)


Vue de l'extérieur

Remontée U spéciale 15, 20, 25 mm (standard) 10, 30, 50 mm (sur comm.)



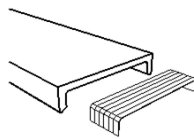
Coupe partielle

Retombée A 15 mm

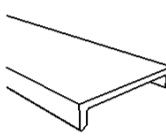


Exécution des extrémités de la tablette

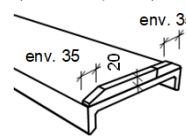
Tôle de jointure 40 mm (en vrac) selon liste séparée



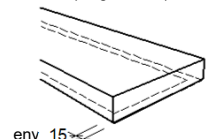
sans remontée ni retombée O



avec remontée en: composite ciment-verre U spéciale (coller en 2 parties)



avec retombée en: ciment-verre E (eingelassen)



Couleur gris-clair

avec imprégnable

Pos	Nbre de pièces total	type	Largeur mm	Hauteurs		Extrémités tablettes (O etc.)		Epaisseur des remontées mm	Longueur totale L mm	Métré m	Coupe d'onglet (Angle extérieur) α en degré /		Plans (schéma)	Equerres par él.	Pente G mm	Remarques
				H1 mm	H2 mm	vue depuis l'extérieur gauche droite					gauche	droite				
		EB														
		EB														
		EB														
		EB														
		EB														
		EB														
		EB														
		EB														
		EB														
total									total					Poids:		

		Bande d'étanch. 12/2-6 (12.0 m)	pces	
Colle de montage (Cartouche 290 ml)	pces	Bande d'étanch. 15/5-12 (5.60 m)	pces	Masse pour joints (cart. 290 ml), gris-clair RAL 7035 pces
		Colle d'étanch. (cart. 290 ml)	pces	
Primer (boîte 200 ml)	pces	Thermostop Type	pces	Equerres de montage Type <input type="checkbox"/> Angle/Cale d'appui selon liste séparée
A remplir par Stahlton Bauteile SA	Remontée U spéciale	Retombée E	Coupe à l'onglet G	Epargnage ASE ASK
				Fabriqué
				Prêt à charger

Couvertines Ecomur^{flex} type EBJ

Exécution standard

Livr. souhaitée le:

Page: sur

Objet:		Délai de liv.:	index	Temps à saisir:
Nr. ext.		à livrer avec:	Contrat no.	
Entreprise:	Tel. Fax	<input type="checkbox"/> Avis: M./ Mme	Date: Resp. d' aff.: Col. serv. ext.:	
		<input type="checkbox"/> Sur préavis: Exp. usine Frick Tel:+41-62-865 74 29		
Architecte:		<input type="checkbox"/> Camion grue	Livraison sélectionner...	
		<input type="checkbox"/> Seul camion solo possible	Facturation:	

Type EBJ Pente: 3° ou 6° autres dim. sur demande

Pente: **3.0°** vers intérieur

Hauteur H1: 90 mm, autres dim. sur demande
Hauteur H2: 50 mm, autres dim. sur demande
Largeur: 200 - 800 mm par 25 mm
Bord R=1.5 mm
Dimension min.: 100 m (par section)

Assecoires

Tôle de jointure 40 mm (en vrac) selon liste séparée

extrémités de la tablette entaillée (GF) nécessaire

Vue de l'extérieur
Remontée U spéciale 15, 20, 25 mm (standard) 10, 30, 50 mm (sur comm.)
Retombée E 15 mm
Longueur totale L (max. 2650 mm)

Teilschnitt
tôle de jointure intég. F 25 mm
L 10

Exécution des extrémités de la tablette

avec tôle de jointure: intégrée F contrepartie de la tôle de jointure GF (entaillée) sans remontée: ni retombée O

* La section inférieure en composite ciment-verre doit reposer au min. 25 mm sur l'équ. de montage/maçonnerie

avec remontée en: composite ciment-verre U spéciale (coller en 2 parties) avec retombée en: vit-verre E (eingelassen) ciment-verre EU (eingelassen) & goutte pendante

Pos	Nbre de pièces total	type	Largeur mm	Hauteurs		Extrémités tablettes (O etc.)		Epaisseur des remontées mm	Longueur totale L mm	Métré m	Coupe d'onglet (Angle extérieur) α en degré / —		Plans (schéma)	Equerres par él.	Pente G mm	Surf. inférieure	
				H1 mm	H2 mm	vue depuis l'extérieur					gauche	droite				gauche	droite
		EBJ															
		EBJ															
		EBJ															
		EBJ															
		EBJ															
		EBJ															
		EBJ															
		EBJ															
		EBJ															
total									total					Poids:			
				Bande d'étanch. 12/2-6 (12.0 m)				pces									
Colle de montage (Cartouche 290 ml)				Bande d'étanch. 15/5-12 (5.60 m)				pces	Masse pour joints (cart. 290 ml), gris-clair RAL 7035				pces				
				Colle d'étanch. (cart. 290 ml)				pces	Equerres de montage				Type	pces			
Primer (boîte 200 ml)				Thermostop Type				pces									
A remplir par Stahlton Bauteile SA		Remontée U spéciale	Retombée E	Retombée EU	Coupe à l'onglet G	Epargnage ASE	ASK	Tôle de jointure F	contrepartie de la tôle de jointure GF	Fabriqué	Prêt à charger						

M.1005D205.2e / 1 Fensterbaenke_170116z

Angle d'appui type AW-EPS

Tablette de fenêtre, seuils, Couvertines

Livr. souhaitée le:

Page: sur

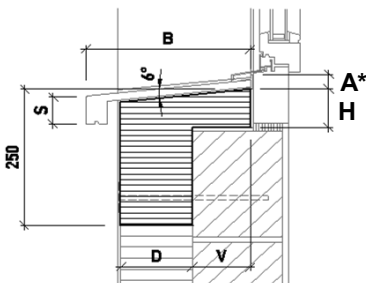
Objet:		Délai de liv.:	index	Temps à saisir:
N° ext.		à livrer avec:	Contrat no.	
Entreprise:	Tel. Fax	<input type="checkbox"/> Avis: M./ Mme.	Date: Resp. d' aff.: Col. serv. ext.:	
		<input type="checkbox"/> Sur préavis: Exp. usine Frick Tel:+41-62-865 74 29		
		<input type="checkbox"/> Camion grue		
		<input type="checkbox"/> Seul camion solo possible		
Architecte:		Livraison	sélectionner...	
		Facturation:		

Angle d'appui type: **AW-EPS**

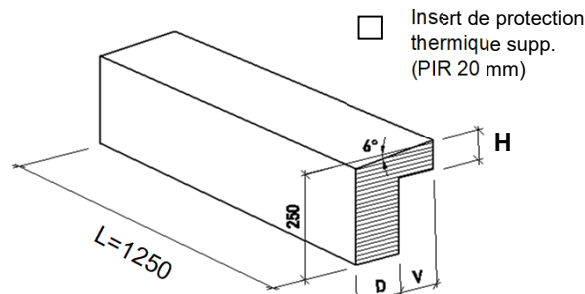
(EPS 20 kg/m3)

*A = distance (y compris ép. Colle sous la tablette) de:
OK angle d'appuis à OK profil arrière (tablette avec profil) OU
OK angle d'appuis à OK tablette (tablette sans profil)

Coupe transversale



Isométrie



Dim. D = 100, 120, 140, 160, 180, 200, 220, 240, 260, 280, 300 mm

Dim. V = 70, 90, 115, 140, 160 mm

Pos	Nbre de pièces total	Dim. de l'isol. D mm	Dim. V mm	Dim. H mm	Long. L mm	Evidement K mm	Biseau F/F mm	Métré m	pour tablette de fenêtre			Dim. A* mm	Livraisons partielles				
									Type	Largeur tabl. B mm	Hauteur front S mm						
					1250	—	—										
					1250	—	—										
					1250	—	—										
					1250	—	—										
					1250	—	—										
					1250	—	—										
					1250	—	—										
					1250	—	—										
					1250	—	—										
					1250	—	—										
					1250	—	—										
					1250	—	—										
					1250	—	—										
					1250	—	—										
					1250	—	—										
total								total									
A remplir par Stahlton Bauteile SA	Métré m	Nbre de chevilles pour isolatic (2 par élément)		Métré insert de protection thermique m2		Fabriqué		Prêt à charger									

M.1005D200.2c / 1 Fensterbaenke_170116z

Cale d'appui type AK-EPS

Tablette de fenêtre, seuils, Couvertines

Livr. souhaitée le:

Page: sur

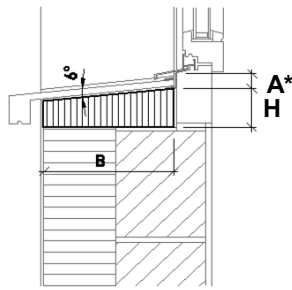
Objet:		Délai de liv.:	index	Temps à saisir:
N° ext.		à livrer avec:	Contrat no.	
Entreprise:	Tel. Fax	<input type="checkbox"/> Avis:	Date:	
		<input type="checkbox"/> M./		
		<input type="checkbox"/> Mme.:	Resp. d' aff.:	
		<input type="checkbox"/> Sur préavis: Exp. usine Frick Tel:+41-62-865 74 29	Col. serv. ext.:	
		<input type="checkbox"/> Camion grue		
		<input type="checkbox"/> Seul camion solo possible		
Architecte:		Livraison	sélectionner...	
		Commettant:		
		Facturation:		

Angle d'appui type: AK-EPS

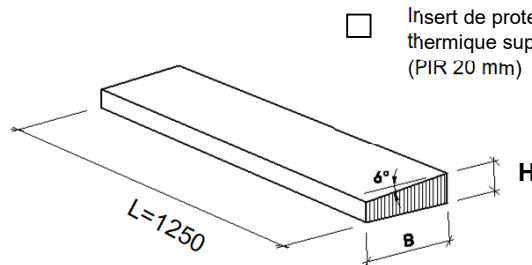
(EPS 20 kg/m3)

*A = distance (y compris ép. Colle sous la tablette) de:
OK angle d'appuis à OK profil arrière (tablette avec profil) OU
OK angle d'appuis à OK tablette (tablette sans profil)

Coupe transversale



Isométrie



Dim. B = - 450mm Mass H = - 200mm

Pos	Nbre de pièces total	Largeur B mm	Dim. H mm	Long. L mm	Métré m	Remarques	pour tablette de fenêtre Type	Dim. A* mm	Livraisons partielles			
				1250								
				1250								
				1250								
				1250								
				1250								
				1250								
				1250								
				1250								
				1250								
				1250								
				1250								
				1250								
				1250								
				1250								
				1250								
total				total								
A remplir par Stahlton Bauteile SA		Métré m		Mètre insert de protection thermique m ²			Fabriqué	Prêt à charger				

M.1005D200.2c / 1 Fensterbaenke_170116z

Console support type AK

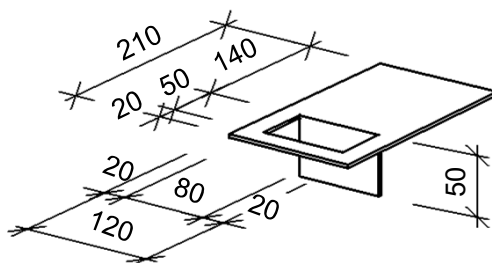
Tablette de fenêtre

Livr. souhaitée le:

Page: sur

Objet:		Délai de liv.:	index	Temps à saisir:
N° ext.		à livrer avec:	Contrat no.	
Entreprise:		<input type="checkbox"/> Avis: M./ Mme.: <input type="checkbox"/> Sur préavis: Exp. usine Frick Tel:+41-62-865 74 29 <input type="checkbox"/> Camion grue <input type="checkbox"/> Seul camion solo possible	Date:	Resp. d' aff.:
	Tel. Fax	Livraison sélectionner...	Col. serv. ext.:	
Architecte:		Commettant:		
		Facturation:		

Isométrie



Pos	Nbre de pièces total	Remarques	Livraisons partielles			
total						

A remplir par Stahlton Bauteile SA		Fabriqué	Prêt à charger



Equerre de montage

Tablette de fenêtre, seuils, Couvertines

Livr. souhaitée le:

Page: sur

Objet:		Délai de liv.:	index	Temps à saisir:
N° ext.		à livrer avec:	Contrat no.	
Entreprise:		<input type="checkbox"/> Avis: M./ Mme.:	Date:	
Tel.		<input type="checkbox"/> Sur préavis: Exp. usine Frick Tel:+41-62-865 74 29	Resp. d' aff.:	
Fax		<input type="checkbox"/> Camion grue	Col. serv. ext.:	
Architecte:		<input type="checkbox"/> Seul camion solo possible	Livraison sélectionner...	
		Facturation:	Commettant:	

**Equerre de montage type MF *
(zingué au feu)**
Isométrie

* y compris 1 cheville
SXRL 10x80 FUS

Standard: H = 200 mm, A = 75, 95, 115, 135, 155, 175 mm
Exécution spéciale: (sur commande)

**Montagewinkel Typ MR *
(zingué au feu)**
Isométrie

* y compris 1 cheville
SXRL 10x80 FUS

Standard: H = 200 mm, A = 75, 95, 115, 135, 155, 175 mm
Exécution spéciale: (sur commande)

**Equerre de montage pour type MSS **
(inoxydable)**
Isométrie

** y compris 2 chevilles
SXRL 10x80 FUS

Standard: H = 250, 350 mm, A = 115, 135, 155, 175, 195, 215, 235, 250 mm
Exécution spéciale: (sur commande)

Type (A / H)	Dim. de l'isol. mm	Longueurs		Position trous oblongs		total pièces	Remarques	Livraisons partielles		
		horizontale A mm	verticale H mm	horizontale X mm	verticale Y mm					
...					
Exécution standard wählen...										
Exécution spéciale										
A remplir par Stahlton Bauteile SA							Fabriqué		Prêt à charger	

M.1005D200.1c / 1 Fensterbaenke_170116z



Plaque d'adaptation

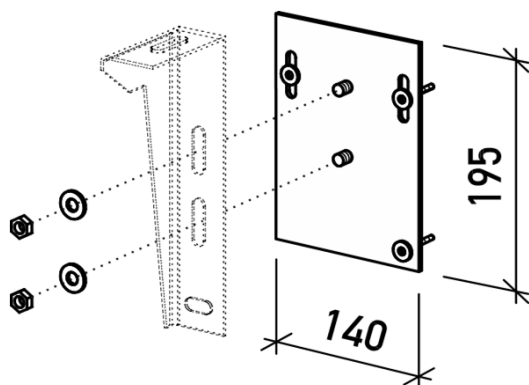
Pour équerres de seuil types MS, MG, MSS et MGS

Livr. souhaitée le:

Page: sur

Objet:		Délag de liv.:	index	Temps à saisir:
N° ext.		à livrer avec:	Contrat no.	
Entreprise:	Tel. Fax	<input type="checkbox"/> Avis:	Date:	
		<input type="checkbox"/> M./ <input type="checkbox"/> Mme.:	Resp. d' aff.:	
		<input type="checkbox"/> Sur préavis: Exp. usine Frick Tel:+41-62-865 74 29	Col. serv. ext.:	
		<input type="checkbox"/> Camion grue		
		<input type="checkbox"/> Seul camion solo possible		
Architecte:		Livraison sélectionner...		
		Commettant:		
		Facturation:		

Isométrie



y compris 3 Multi-Monti plus MS 7.5x40, Torx 30 (zingué) et 2 boulons M10 et 2 rondelles et boulons (inoxydable A2)

Pos	Nbre de pièces total	Remarques	Livraisons partielles			
total						
A remplir par Stahlton Bauteile SA			Fabriqué		Prêt à charger	

Thermostop (pour équerres de montage)

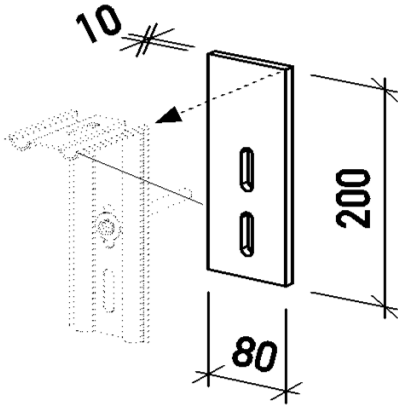
Tablette de fenêtre, seuils, Couvertines

Livr. souhaitée le:

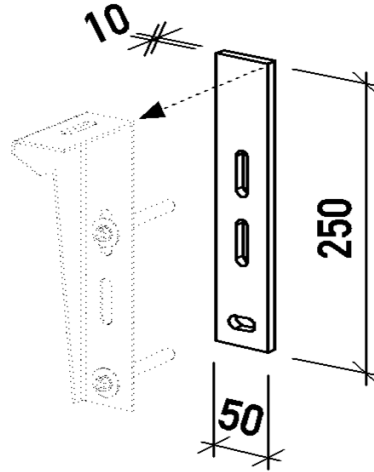
Page: sur

Objet:		Délai de liv.:	index	Temps à saisir:
N° ext.		à livrer avec:	Contrat no.	
Entreprise:		<input type="checkbox"/> Avis: M./ Mme.:	Date:	
Tel.		<input type="checkbox"/> Sur préavis: Exp. usine Frick Tel:+41-62-865 74 29	Resp. d' aff.:	
Fax		<input type="checkbox"/> Camion grue	Col. serv. ext.:	
Architecte:		<input type="checkbox"/> Seul camion solo possible	Livraison sélectionner...	
		Commettant:		
		Facturation:		

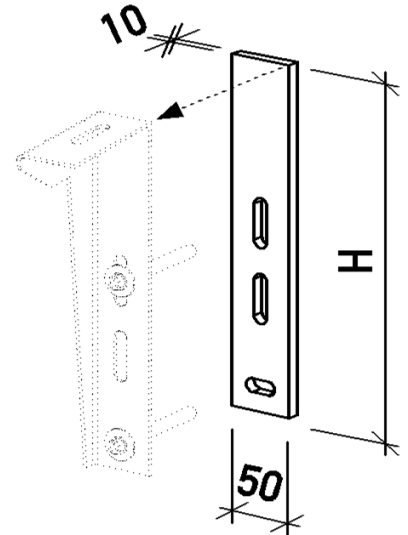
Thermostop Type TSF *
(auto-adhésif)
pour Type MF, MR, MFA, MBI et MBA



Thermostop Type TSS *
(auto-adhésif)
pour Type MS, MG



Thermostop Type TSP *
(auto-adhésif)
pour Type MSS / MGS spéciale



H = 250, 350 mm

* Lors de l'utilisation de Thermostop (10 mm) prévoir des équerres de montage avec projection réduit

Pos	Type	H mm	total pièces	Remarques	Livraisons partielles			
total								

A remplir par Stahlton Bauteile SA		Fabriqué	Prêt à charger
--	--	----------	----------------

M.1005D200.1c / 1 Fensterbaenke_170116z

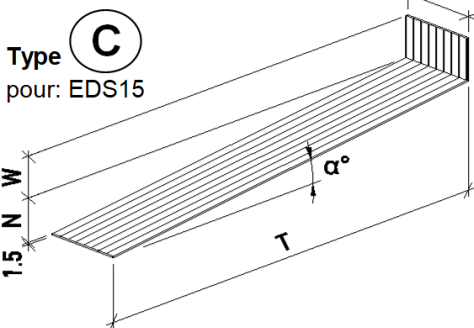
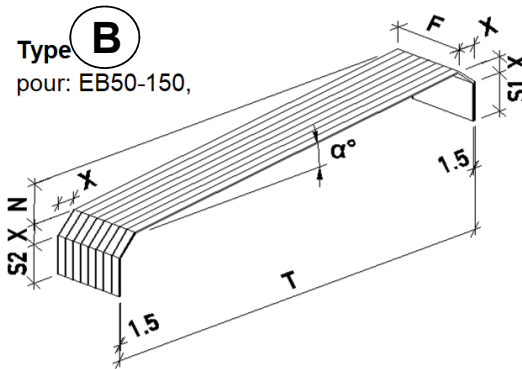
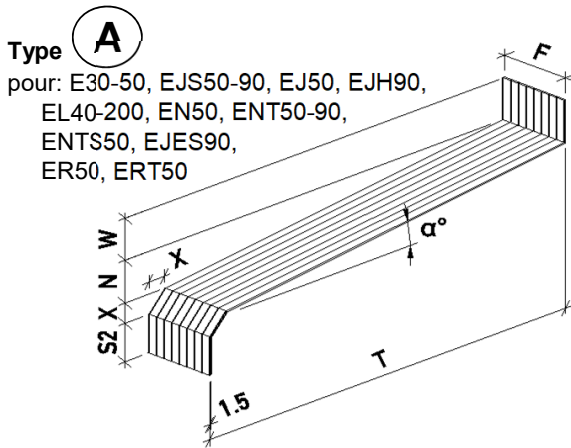
Tôle de jointure (en vrac)

Für Standard-Typen der Tablette de fenêtr, seuils, Couvertines

Livr. souhaitée le:

Page: sur

Objet:		Délai de liv.:	index	Temps à saisir:	
		à livrer avec:	Contrat no.		
Entreprise:	Tel. Fax	<input type="checkbox"/> Avis: M./ Mme.: <input type="checkbox"/> Sur préavis: Exp. usine Frick Tel:+41-62-865 74 29 <input type="checkbox"/> Camion grue <input type="checkbox"/> Seul camion solo possible	Date:		
			Livraison sélectionner...		
Architecte:		Commettant:			
		Facturation:			



Pos	Nbre de pièces total	Tablette			Fugenblech Typ / Masse										
		type	Larg. tablette mm	Ausführung des Fensteranschlusses	Type A...E	F mm	T mm	S1 mm	S2 mm	X mm	N mm	W mm	α °	Abwicklung mm	
Standard															
Spéciale															
total															

A remplir par Stahlton Bauteile SA	Fabriqué	Prêt à charger

M.1005D200.1c / 1 Fensterbaenke_170116z

Tôle de jointure Angle (en vrac)

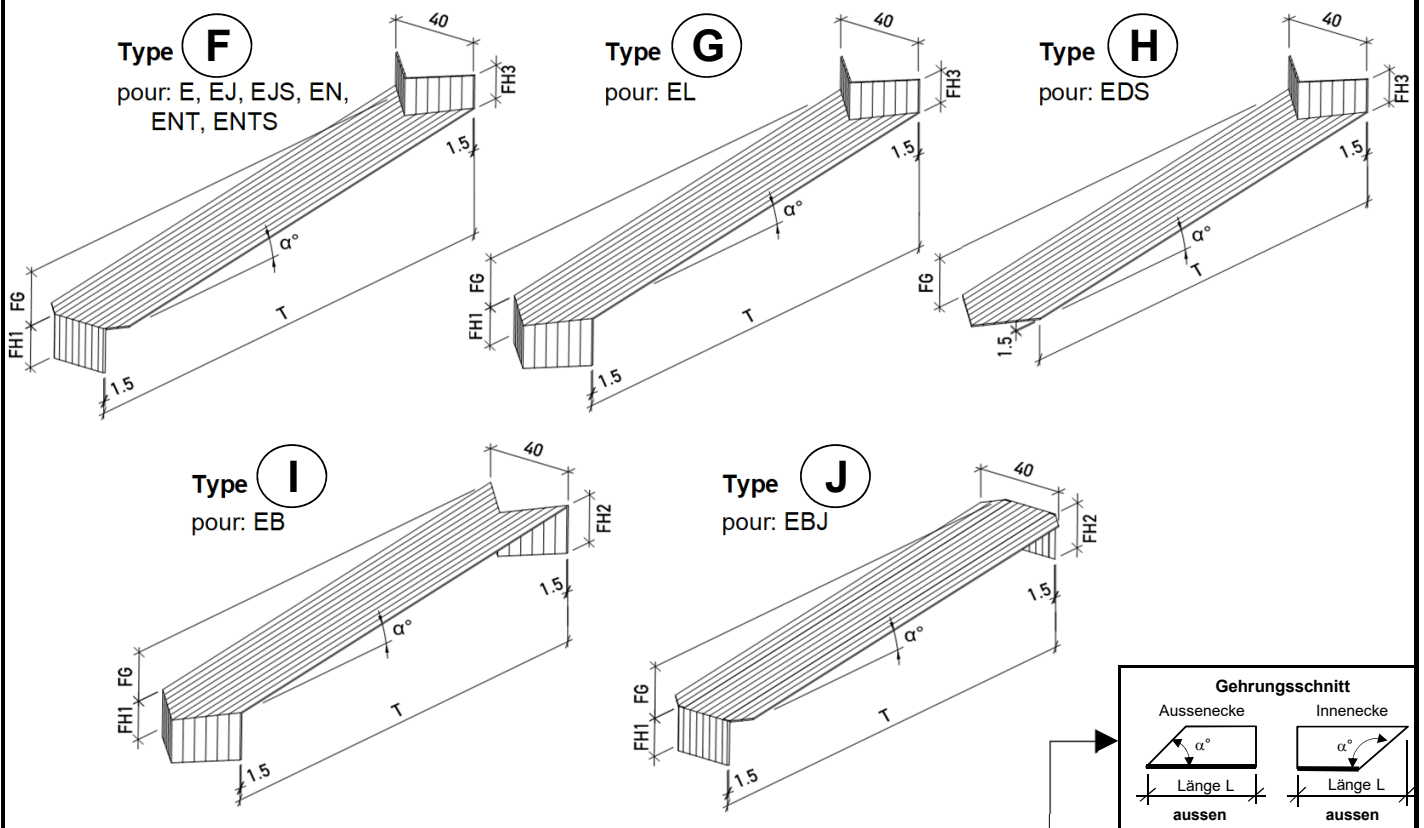
Für Standard-Typen der Tablette de fenêtr, seuils, Couvertines

Livr. souhaitée le:

Page: sur

Objet:		Délai de liv.:	index	Temps à saisir:
Objet:		à livrer avec:	Contrat no.	
Objet:		<input type="checkbox"/> Avis: M./ Mme.: <input type="checkbox"/> Sur préavis: Exp. usine Frick Tel:+41-62-865 74 29 <input type="checkbox"/> Camion grue <input type="checkbox"/> Seul camion solo possible	Date:	Resp. d' aff.:
Objet:	Tel. Fax	Livraison	sélectionner...	
Architecte:		Committant:		
		Facturation:		

Angles extérieurs



Pos	Nbre de pièces total	type	Larg. tablett e mm	Ausführung des Fensteranschlusses	Tablette / Couvertine				Ecksituation (Angle extérieur, Angle interne)	Tôle de jointure	
					Pente vers extérieur, intérieur	Stirnhöhe extérieur mm	Stirnhöhe intérieur mm	Coupe d'onglet (Angle extérieur) α en degré		Type F...H	Dimensioni FH1 etc.
Standard											Les dimensions des tôles de jointure sont calculées par l'ID dans la liste des commande pour les tôles de jointure
total											
A remplir par Stahlton Bauteile SA									Fabriqué	Prêt à charger	

M.1005D200.1c / 1 Fensterbaenke_170116z

Liste compl. pour tablettes

Coupes à l'onglet angles extérieurs

No.

de

Liste de commande

Livr. souhaitée le:

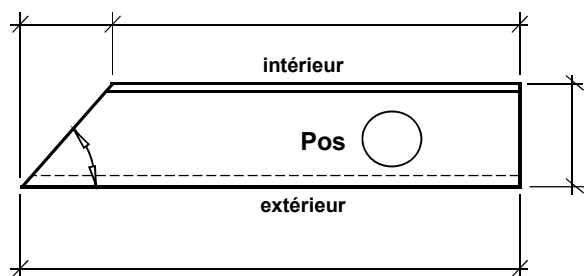
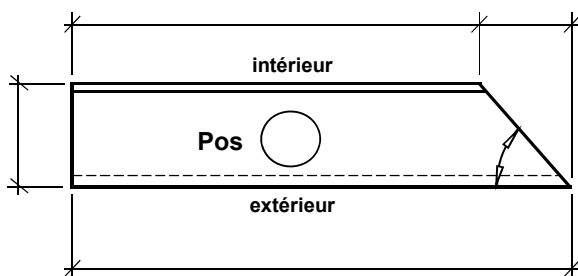
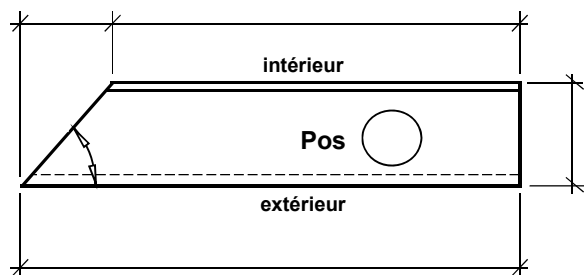
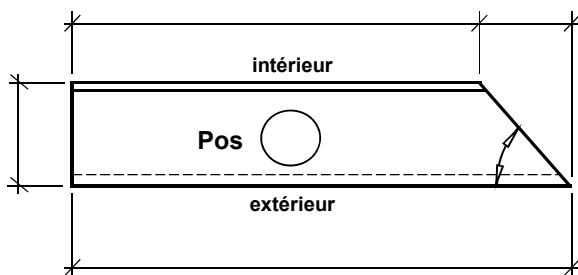
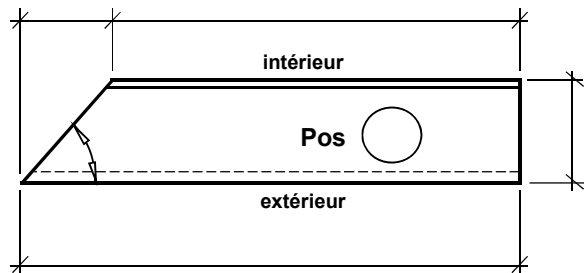
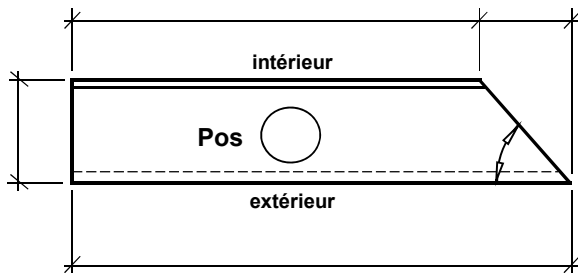
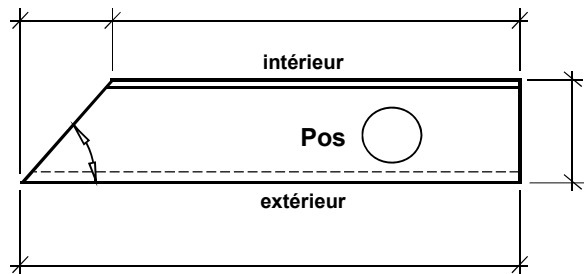
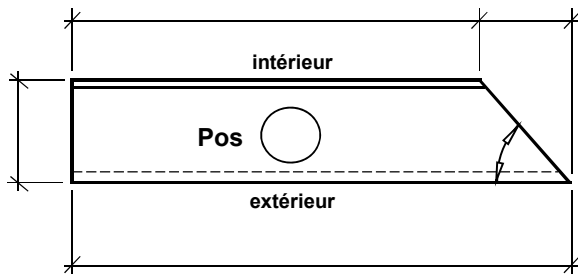
Page: sur

Objet:		Délaï de liv.:	index	Temps à saisir:
N° ext.		à livrer avec:	Contrat no.	
Entreprise:	Tel. Fax	<input type="checkbox"/> Avis:	Date:	
		<input type="checkbox"/> M./ Mme.:		
Architecte:		<input type="checkbox"/> Sur préavis: Exp. usine Frick Tel:+41-62-865 74 29	Resp. d' aff.:	
		<input type="checkbox"/> Camion grue	Col. serv. ext.:	
		<input type="checkbox"/> Seul camion solo possible	Livraison sélectionner...	
		Commettant:		
		Facturation:		

Plan

Dimensions en mm / Angle en degré

Plan



M.1005D204.xyz / 1 Fensterbaenke_170116z

Stahlton Bauteile AG
Tel +41 62 865 75 00

Hauptstrasse 131
info@stahlton-bauteile.ch

CH-5070 Frick
www.stahlton-bauteile.ch

Liste compl. pour tablettes

No.

de

Liste de commande

Coupes à l'onglet angles internes et spéciaux

Livr. souhaitée le:

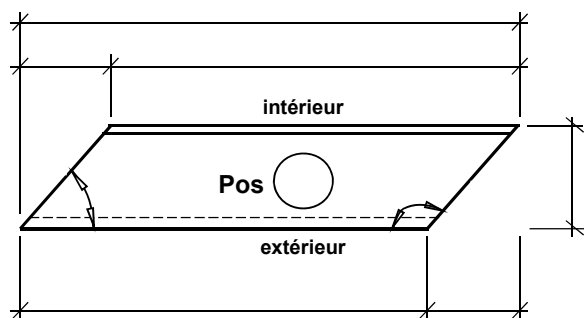
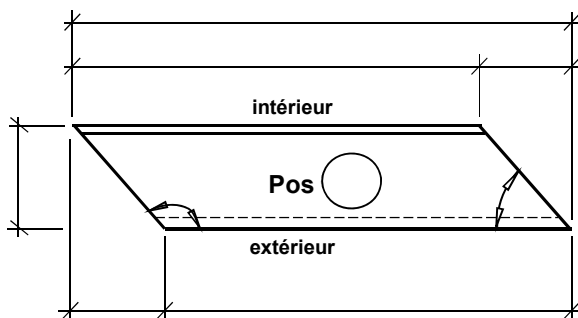
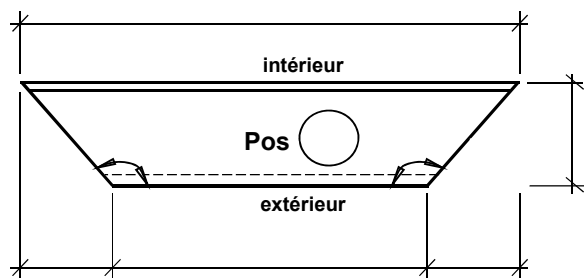
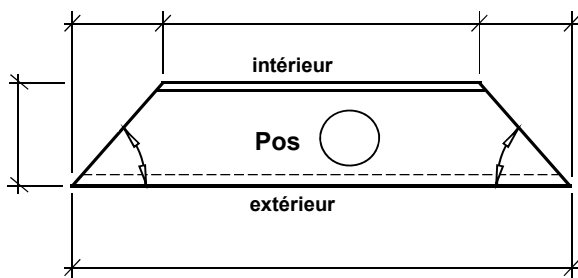
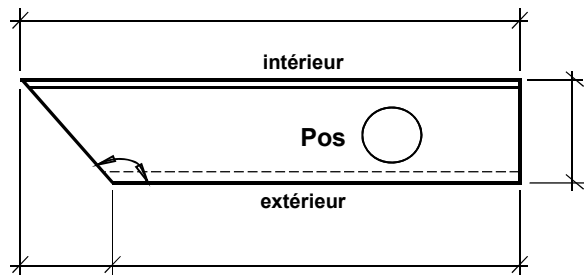
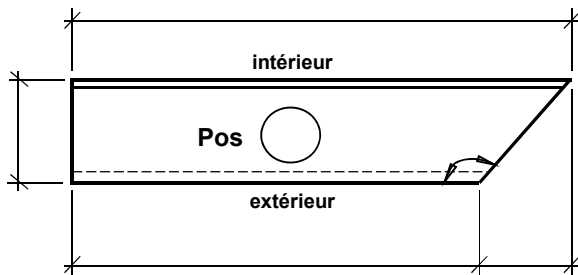
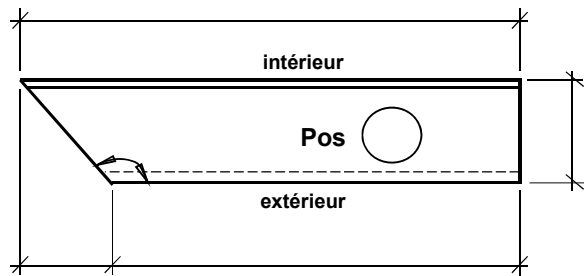
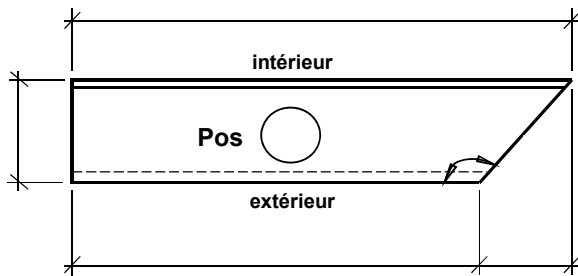
Page: sur

Objet:		Délai de liv.:	index	Temps à saisir:
N° ext.		à livrer avec:	Contrat no.	
Entreprise:	Tel. Fax	<input type="checkbox"/> Avis:	Date:	
		M./		
Architecte:		Mme.:	Resp. d' aff.:	
		<input type="checkbox"/> Sur préavis: Exp. usine Frick Tel:+41-62-865 74 29	Col. serv. ext.:	
		<input type="checkbox"/> Camion grue	Livraison sélectionner...	
		<input type="checkbox"/> Seul camion solo possible		
		Commettant:		
		Facturation:		

Plan

Dimensions en mm / Angle en degré

Plan



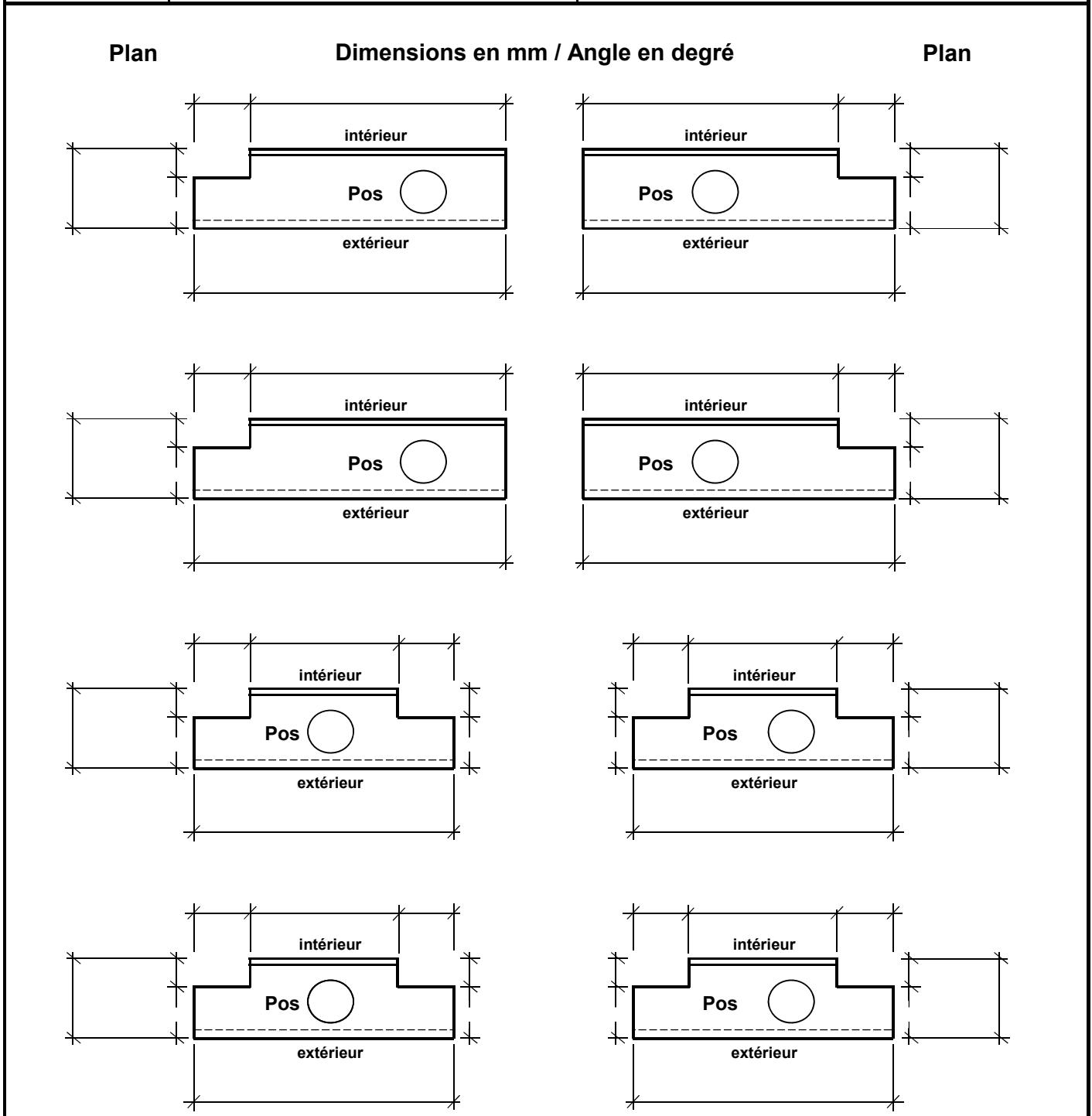
M.1005D204.xyz / 1 Fensterbaenke_170116z

Eparagnages

Livr. souhaitée le:

Page: sur

Objet:		Délai de liv.:	index	Temps à saisir:
N° ext.		à livrer avec:	Contrat no.	
Entreprise:	Tel. Fax	<input type="checkbox"/> Avis:	Date:	
		M./		
		Mme.:	Resp. d' aff.:	
		<input type="checkbox"/> Sur préavis: Exp. usine Frick Tel:+41-62-865 74 29	Col. serv. ext.:	
		<input type="checkbox"/> Camion grue		
		<input type="checkbox"/> Seul camion solo possible		
Architecte:		Livraison	sélectionner...	
		Commettant:		
		Facturation:		



M.1005D204.xyz / 1 Fensterbaenke_170116z

Liste compl. pour tablettes

No.

de

Liste de commande

Coupes à l'onglet avec évidements

Livr. souhaitée le:

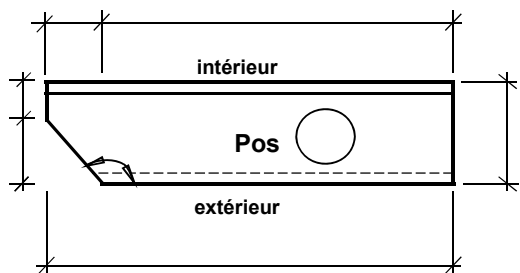
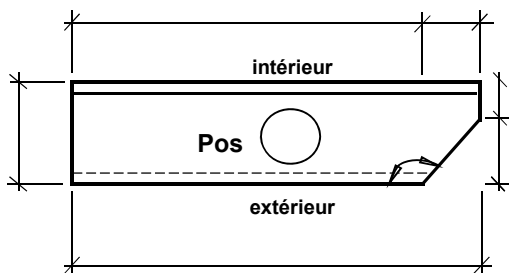
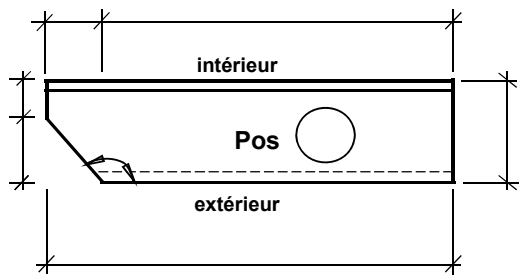
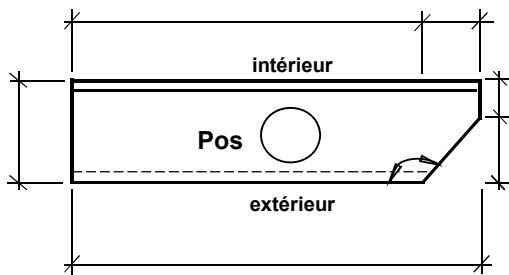
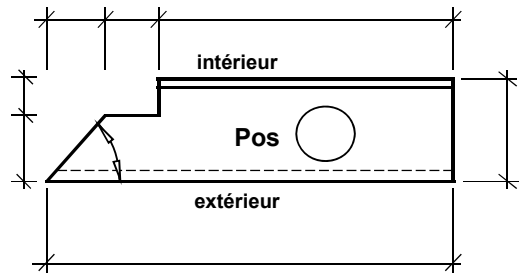
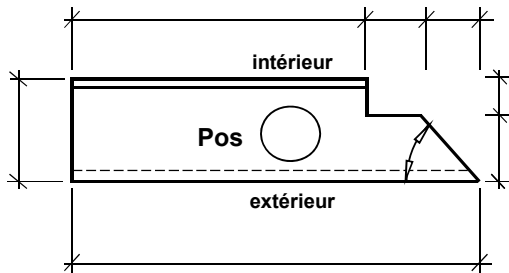
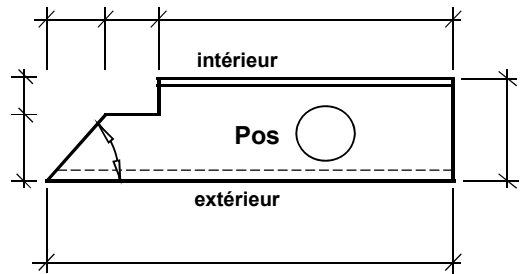
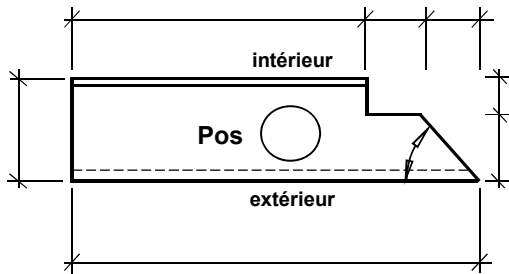
Page: sur

Objet:		Délaï de liv.:	index	Temps à saisir:
N° ext.		à livrer avec:	Contrat no.	
Entreprise:	Tel. Fax	<input type="checkbox"/> Avis:	Date:	
		<input type="checkbox"/> M./		
Architecte:		<input type="checkbox"/> Mme.:	Col. serv. ext.:	
		<input type="checkbox"/> Sur préavis: Exp. usine Frick Tel:+41-62-865 74 29	Livraison sélectionner...	
		<input type="checkbox"/> Camion grue	Commettant:	
		<input type="checkbox"/> Seul camion solo possible	Facturation:	

Plan

Dimensions en mm / Angle en degré

Plan



M.1005D204.xyz / 1 Fensterbaenke_170116z

Stahlton Bauteile AG
Tel +41 62 865 75 00

Hauptstrasse 131
info@stahlton-bauteile.ch

CH-5070 Frick
www.stahlton-bauteile.ch

Formes spéciale

Livr. souhaitée le:

Page:

sur

Objet:		Délai de liv.:	index	Temps à saisir:
N° ext.		à livrer avec:	Contrat no.	
Entreprise:	Tel. Fax	<input type="checkbox"/> Avis: M./ Mme.: <input type="checkbox"/> Sur préavis: Exp. usine Frick Tel:+41-62-865 74 29 <input type="checkbox"/> Camion grue <input type="checkbox"/> Seul camion solo possible	Date: Resp. d' aff.: Col. serv. ext.:	
Architecte:		Livraison sélectionner... Commettant: Facturation:		

Plan	Dimensions en mm / Angle en degré	Plan

Liste compl. pour couvertines

Coupes à l'onglet angles extérieurs

No.

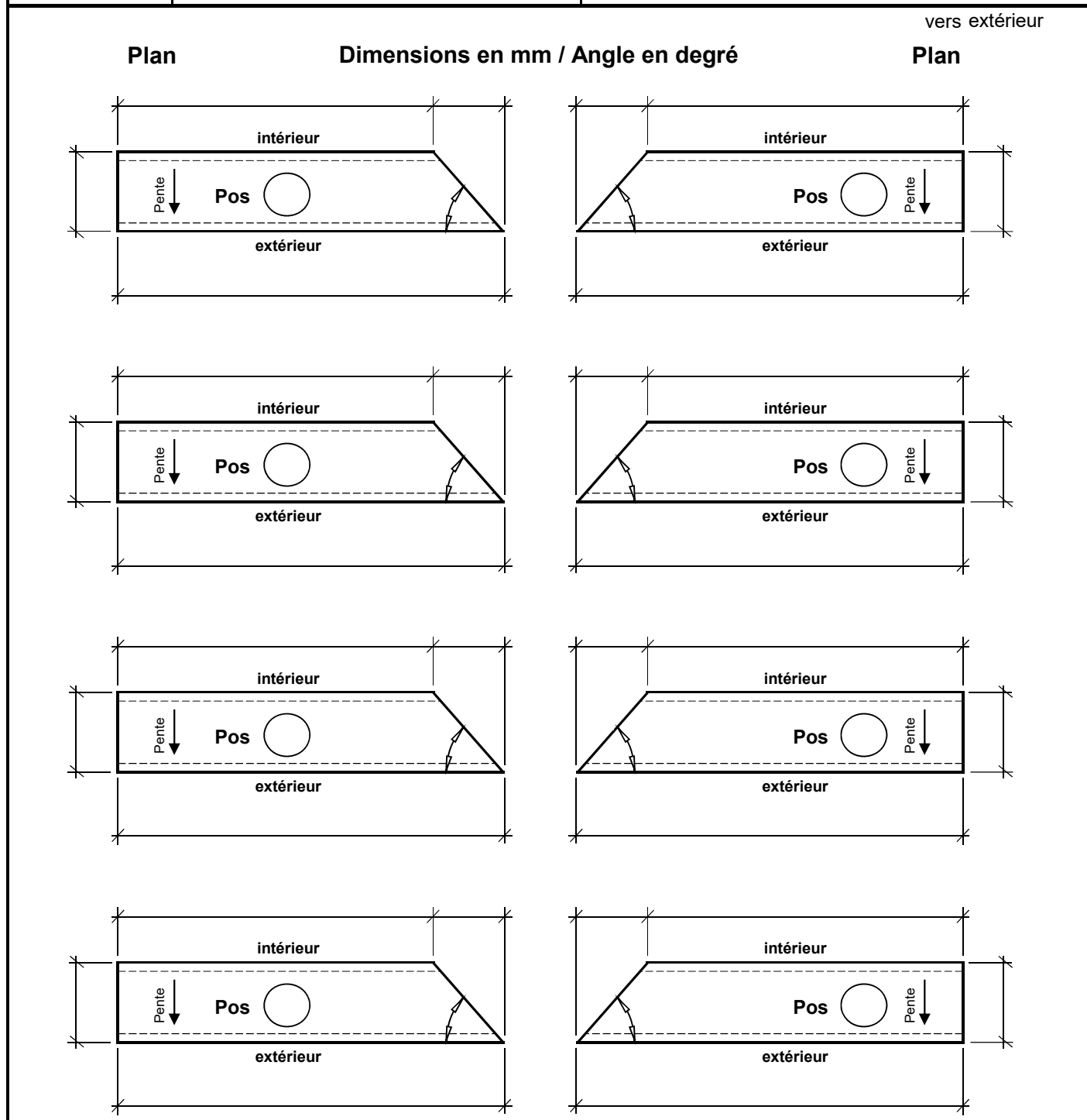
de

Liste de commande

Livr. souhaitée le:

Page: sur

Objet:		Délaï de liv.:	index	Temps à saisir:
N° ext.		à livrer avec:	Contrat no.	
Entreprise:	Tel. Fax	<input type="checkbox"/> Avis:	Date:	
		M./ Mme.:		
Architecte:		<input type="checkbox"/> Sur préavis: Exp. usine Frick Tel:+41-62-865 74 29	Resp. d' aff.:	
		<input type="checkbox"/> Camion grue	Col. serv. ext.:	
		<input type="checkbox"/> Seul camion solo possible	Livraison sélectionner...	
		Commettant:		
		Facturation:		



M.1005D204.xyz / 1 Fensterbaenke_170116z

Liste compl. pour couvertines

Coupes à l'onglet angles internes et spéciaux

No.

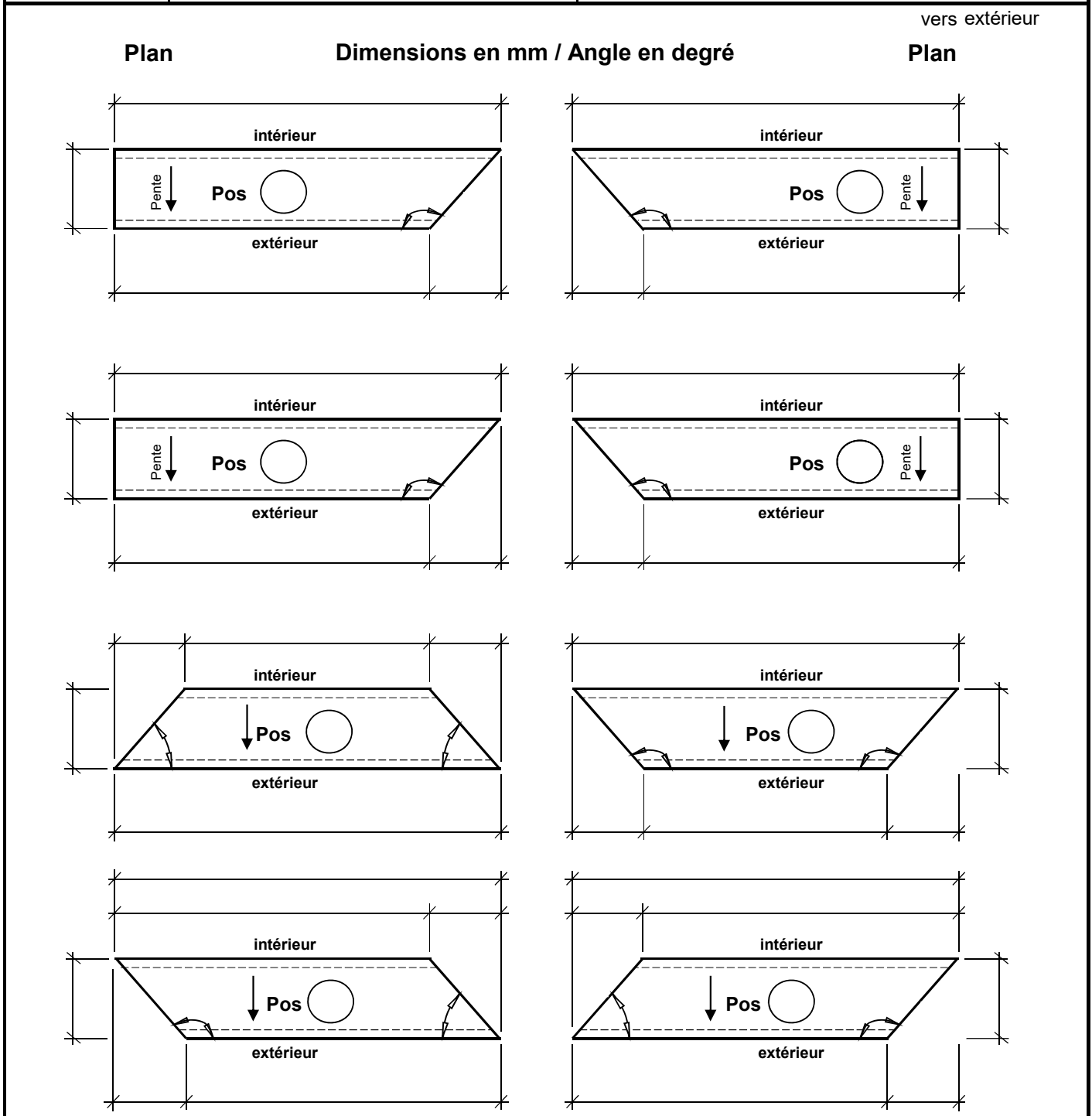
de

Liste de commande

Livr. souhaitée le:

Page: sur

Objet:		Délai de liv.:	index	Temps à saisir:
N° ext.		à livrer avec:	Contrat no.	
Entreprise:	Tel. Fax	<input type="checkbox"/> Avis:	Date:	
		M./		
Architecte:		Mme.:	Resp. d' aff.:	
		<input type="checkbox"/> Sur préavis: Exp. usine Frick Tel:+41-62-865 74 29	Col. serv. ext.:	
		<input type="checkbox"/> Camion grue		
		<input type="checkbox"/> Seul camion solo possible		
		Livraison	sélectionner...	
		Commettant:		
		Facturation:		



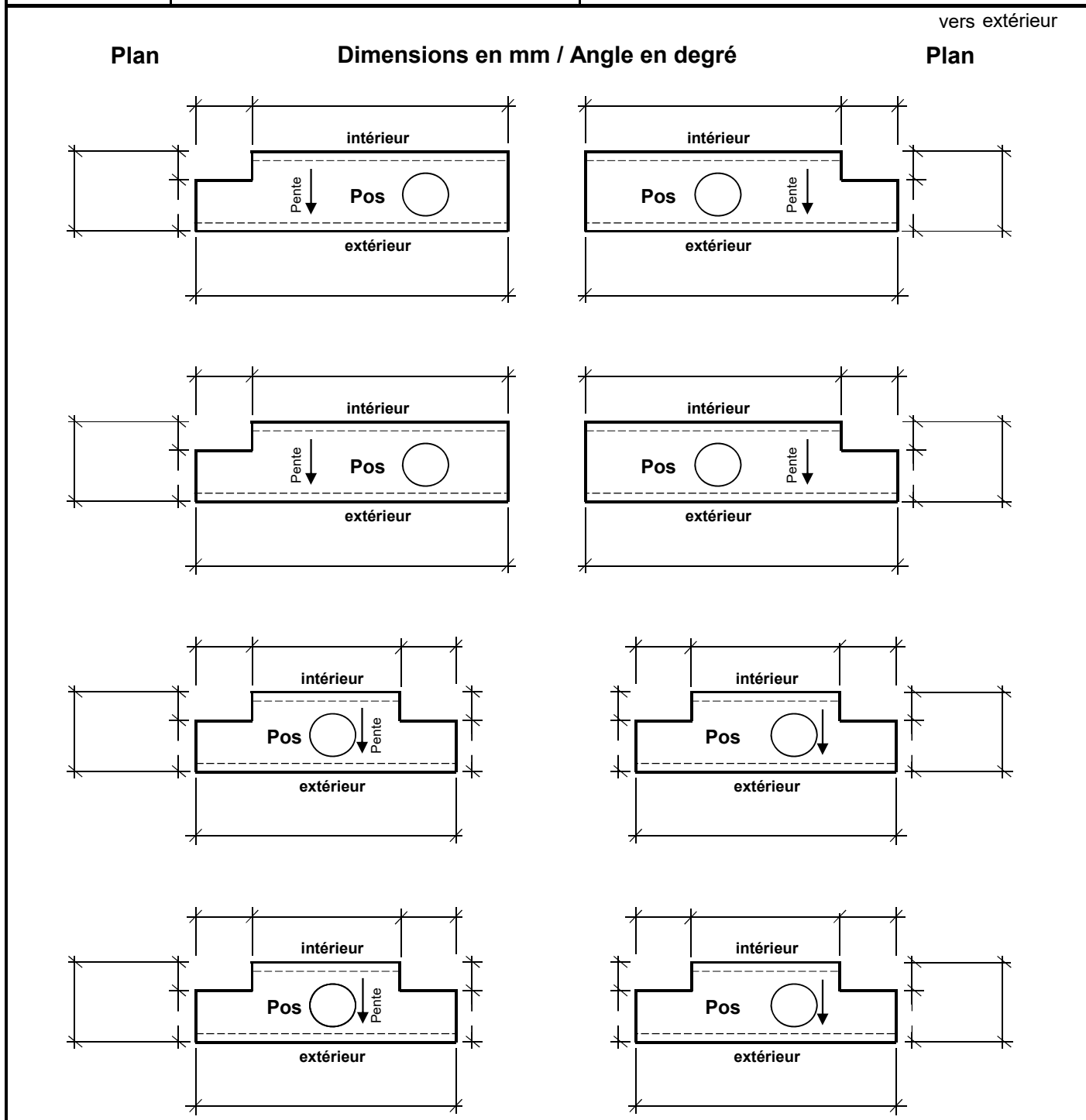
M.1005D204.xyz / 1 Fensterbaenke_170116z

Eparagnages

Livr. souhaitée le:

Page: sur

Objet:		Délagi de liv.:	index	Temps à saisir:
N° ext.		à livrer avec:	Contrat no.	
Entreprise:	Tel. Fax	<input type="checkbox"/> Avis:	Date:	
		M./		
Architecte:		Mme.:	Resp. d' aff.:	
		<input type="checkbox"/> Sur préavis: Exp. usine Frick Tel:+41-62-865 74 29	Col. serv. ext.:	
		<input type="checkbox"/> Camion grue	Livraison sélectionner...	
		<input type="checkbox"/> Seul camion solo possible		
		Commettant:		
		Facturation:		



M.1005D204.xyz / 1 Fensterbaenke_170116z

Liste compl. pour couvertines

No.

de

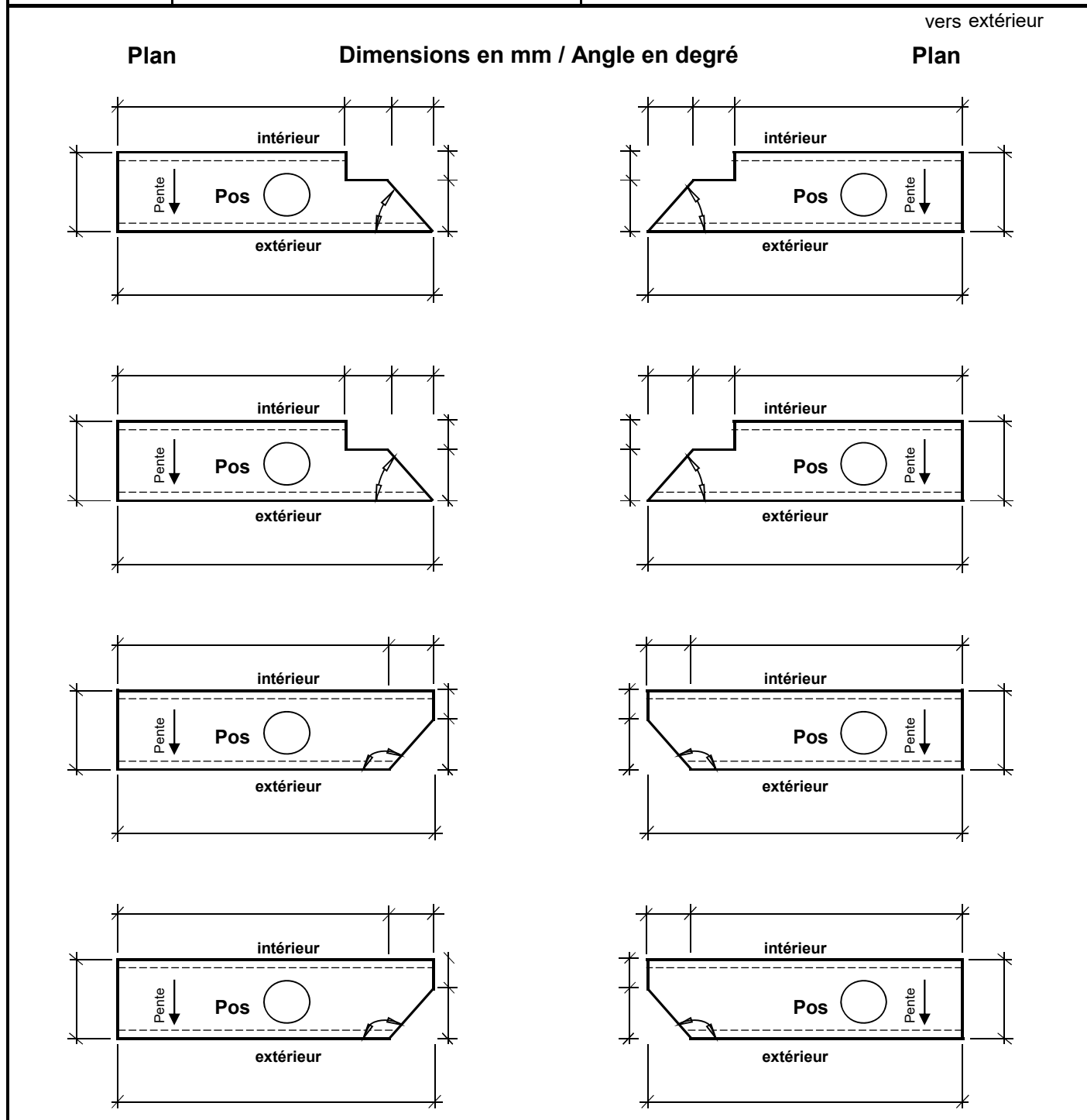
Liste de commande

Coupes à l'onglet avec évidements

Livr. souhaitée le:

Page: sur

Objet:		Délai de liv.:	index	Temps à saisir:
N° ext.		à livrer avec:	Contrat no.	
Entreprise:	Tel. Fax	<input type="checkbox"/> Avis:	Date:	
		M./ Mme.:		
Architecte:		<input type="checkbox"/> Sur préavis: Exp. usine Frick Tel:+41-62-865 74 29	Resp. d' aff.:	
		<input type="checkbox"/> Camion grue	Col. serv. ext.:	
		<input type="checkbox"/> Seul camion solo possible	Livraison sélectionner...	
		Commettant:		
		Facturation:		



M.1005D204.xyz / 1 Fensterbaenke_170116z

Liste compl. pour couvertines

No.

de

Liste de commande

Formes spéciale

Livr. souhaitée le:

Page: sur

Objet:		Délai de liv.:	index	Temps à saisir:
N° ext.		à livrer avec:	Contrat no.	
Entreprise:	Tel. Fax	<input type="checkbox"/> Avis: M./ Mme.: <input type="checkbox"/> Sur préavis: Exp. usine Frick Tel:+41-62-865 74 29 <input type="checkbox"/> Camion grue <input type="checkbox"/> Seul camion solo possible	Date: Resp. d' aff.: Col. serv. ext.:	
Architecte:		Livraison sélectionner...		
		Commettant:		
		Facturation:		

Plan	Dimensions en mm / Angle en degré	Plan
		vers extérieur